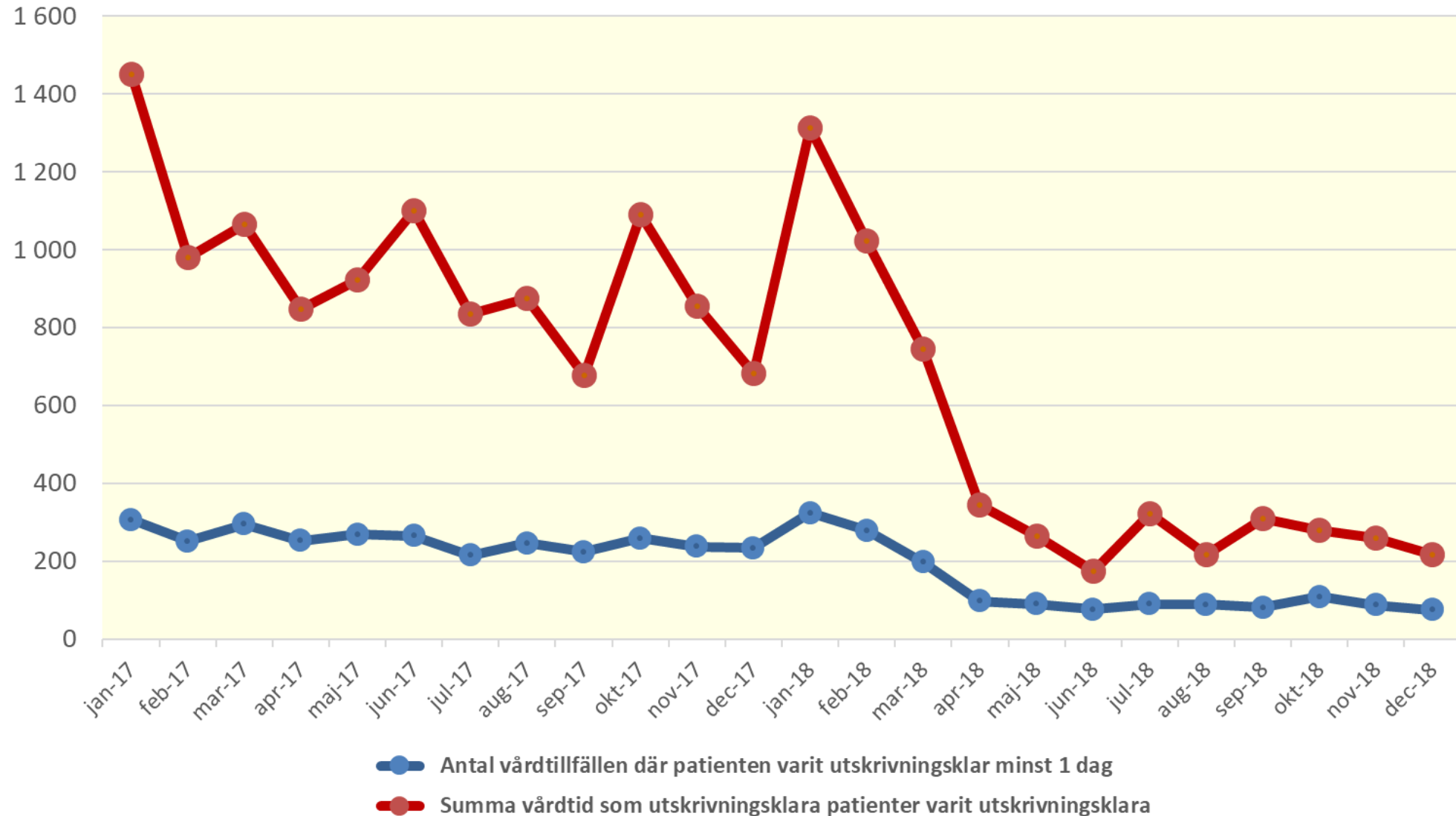


Hur har det gått? Utfall på länsnivå Gävleborg

Utskrivningsklara patienter 2017 - 2018 Gävleborg

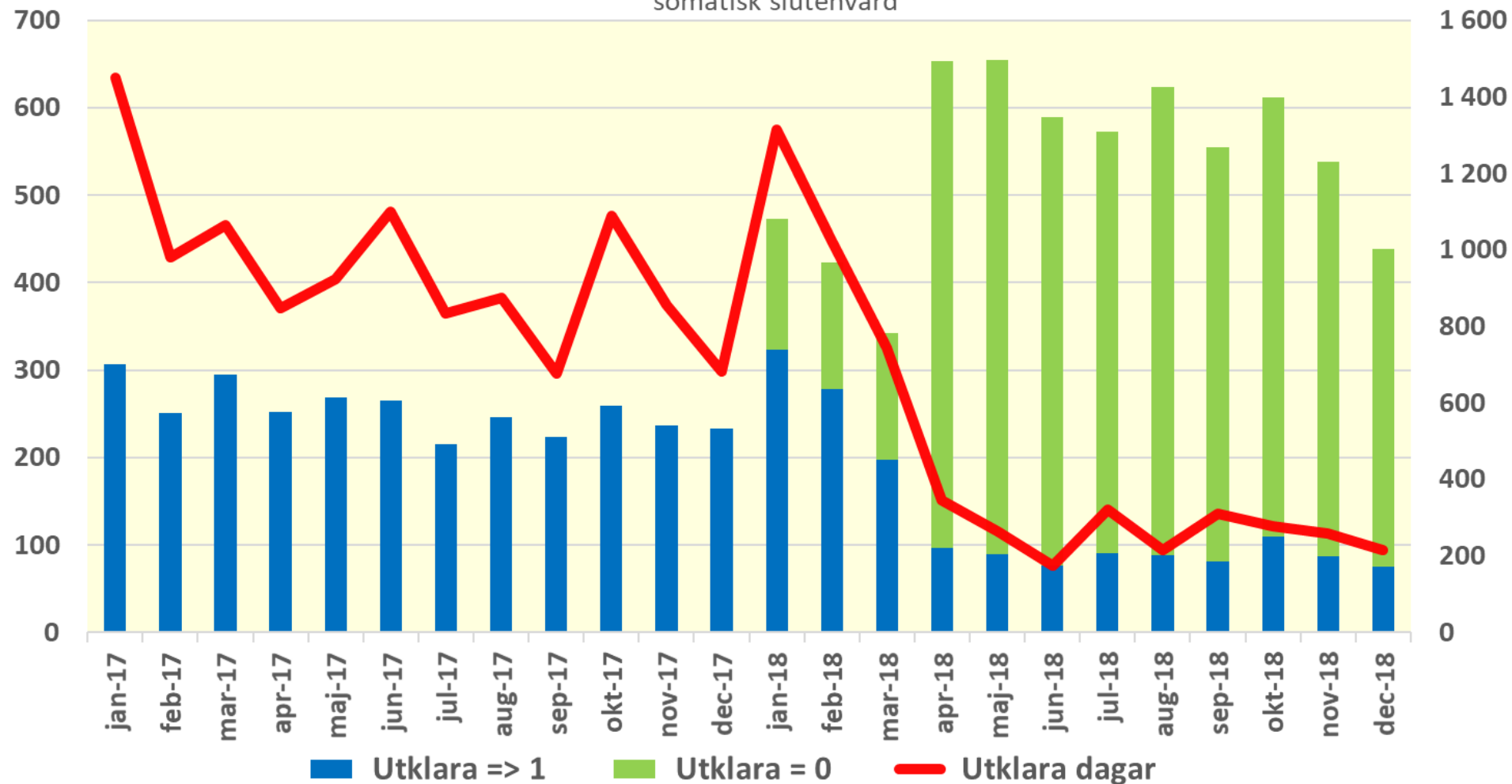


Utskrivningsklara Gävleborg

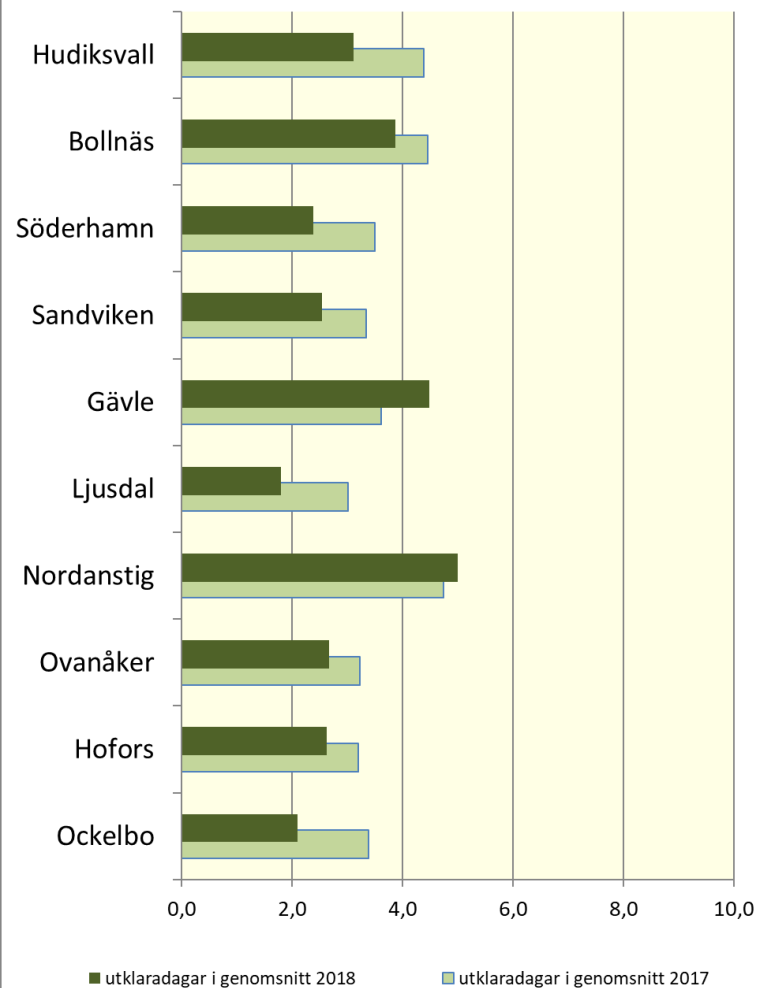
antal vårdtillfällen där patienten varit utskrivningsklar minst 1 dag,
där patienten skrivits ut samma dag hen blev utskrivningsklar och
summa dagar som utskrivningsklara patienter varit utskrivningsklara
somatisk slutenvård

Vårdtillfällen
utskrivningsklara

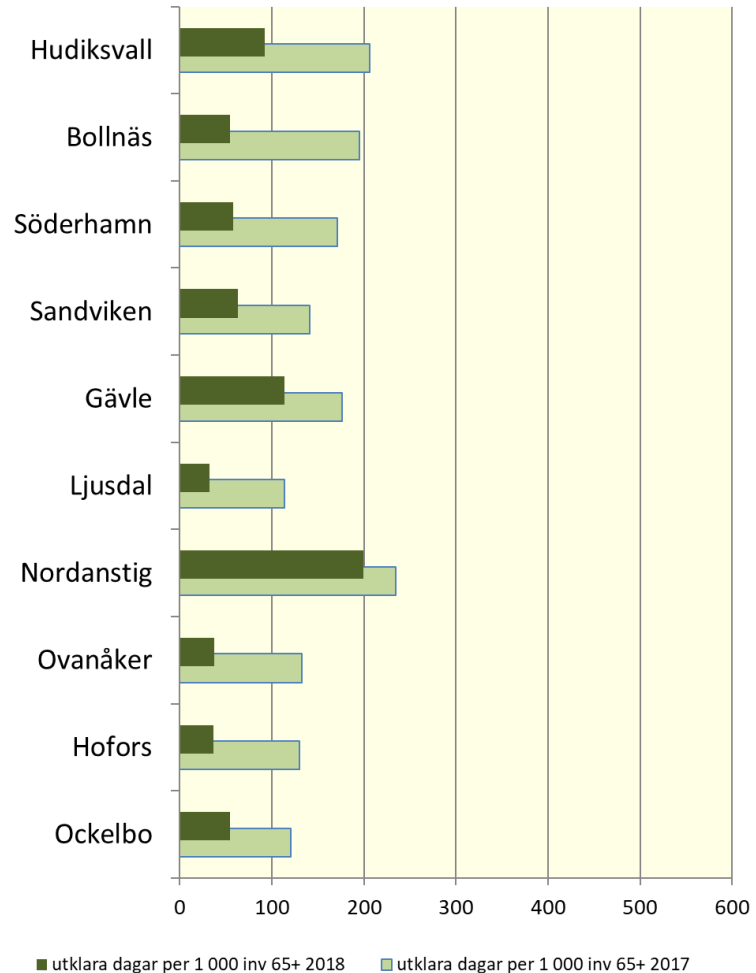
Vård dagar
utskrivningsklar



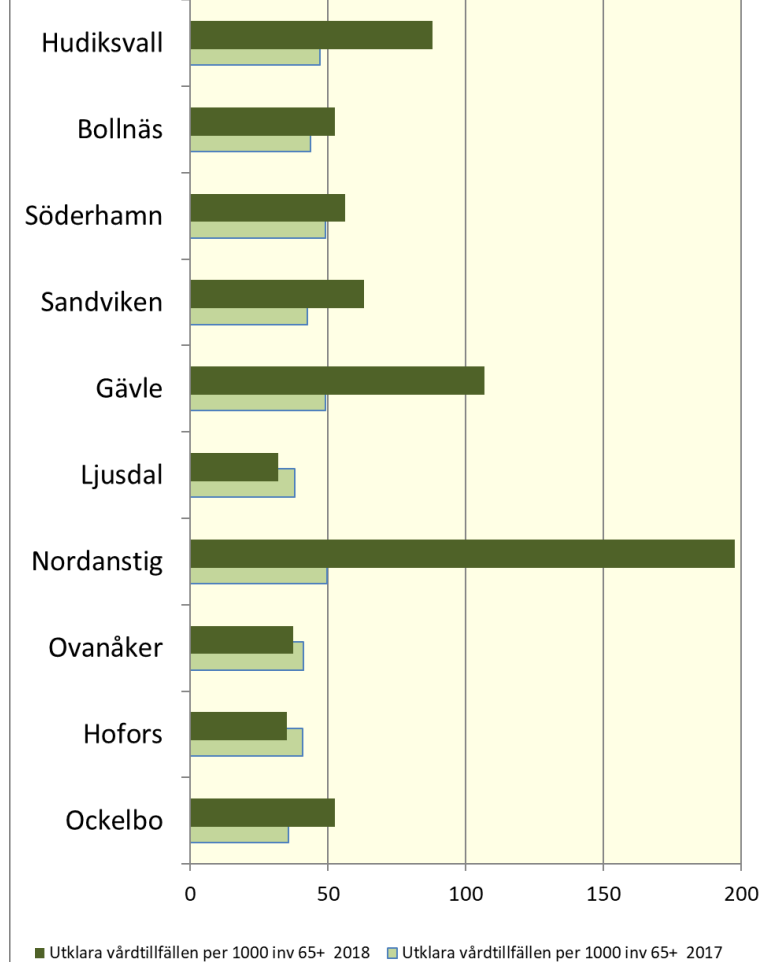
**vårdtid som utskrivningsklar
utskrivningsklar minst 1 dygn
2017 - 2018
Gävleborg**



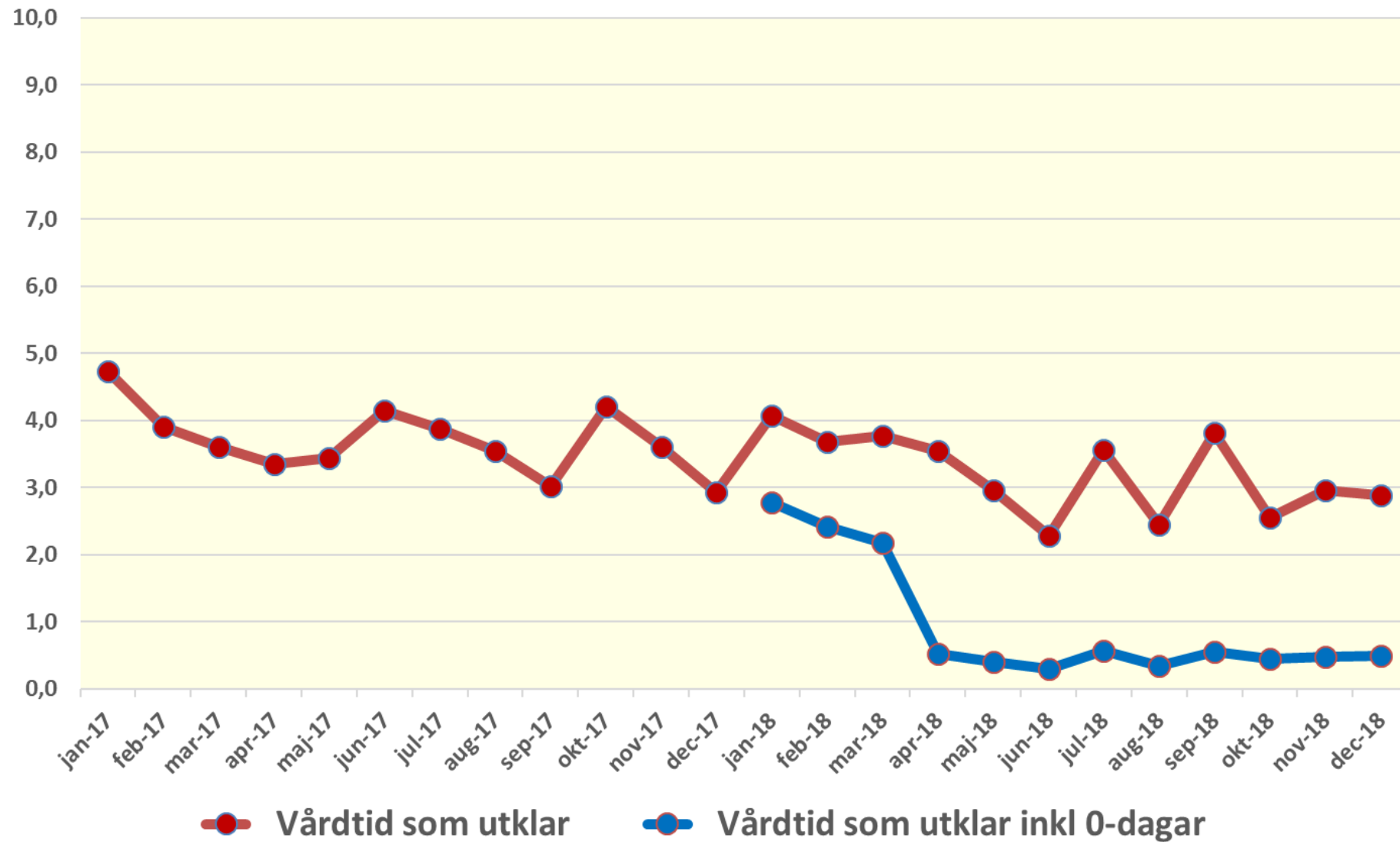
**sammanlagt antal vårdtygn utskrivningsklara
patienter varit utskrivningsklara
räknat per 1 000 inv 65+
2017 - 2018 Gävleborg**



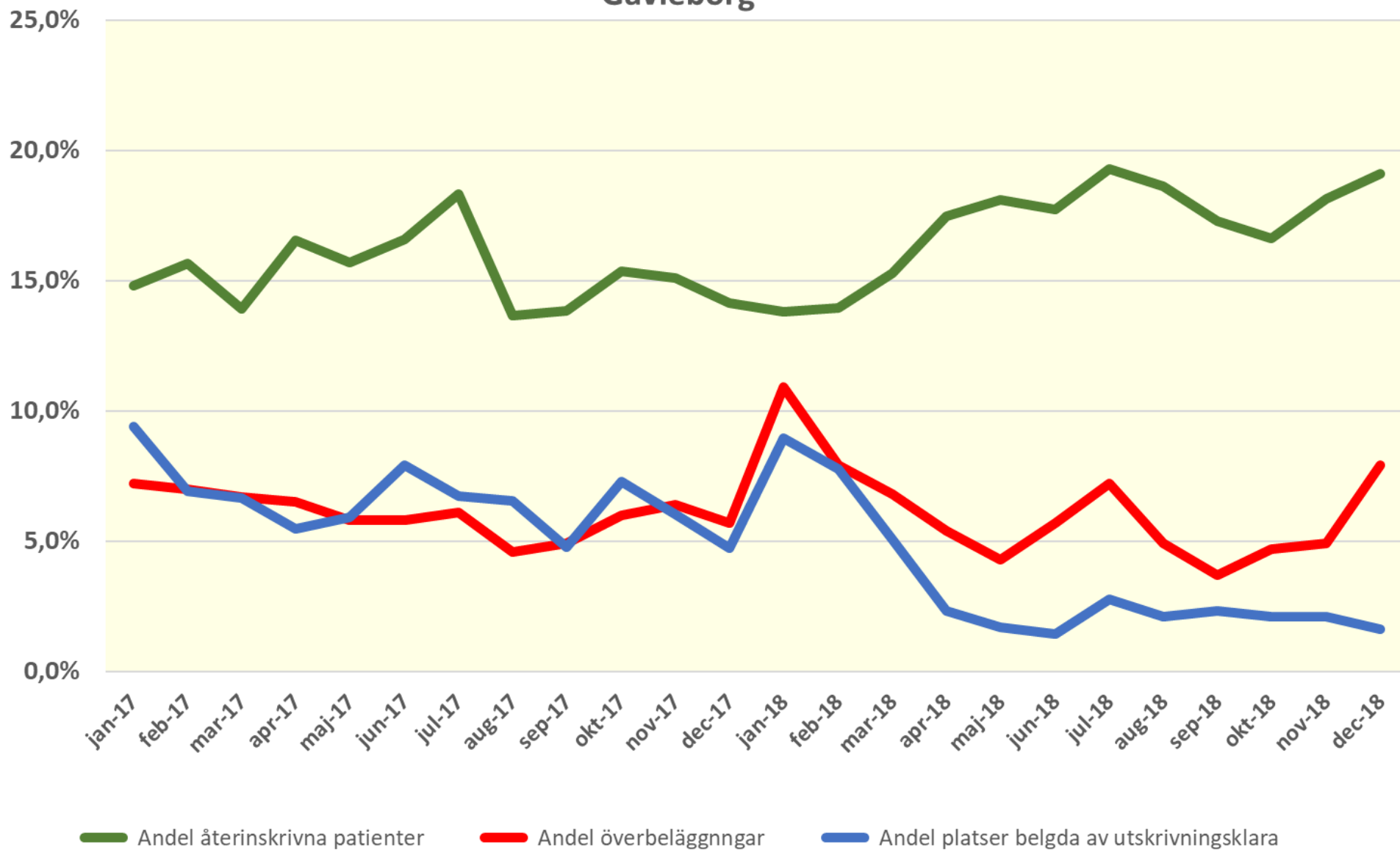
**antal vårdtillfällen med utskrivningsklar patient
per 1 000 inv 65+
2017 - 2018
Gävleborg**



Jämförelse av vårdtid som utskrivningsklar 2017 - 2018 Gävleborg



Återinskrivningar, överbeläggningar och utskrivningsklara inom slutenvård Gävleborg



Medelvårdtid per kommun

	Medelvårdtid
Bollnäs kommun	1,12
2018 08	1,11
2018 09	1,09
2018 10	1,18
2018 11	1,00
2018 12	1,04
2019 01	1,33
2019 02	1,09
Gävle kommun	1,80
2018 08	1,55
2018 09	1,94
2018 10	1,53
2018 11	1,80
2018 12	1,87
2019 01	1,99
2019 02	2,01
Hofors kommun	1,14
2018 08	1,09
2018 09	1,00
2018 10	1,17
2018 11	1,68
2018 12	1,00
2019 01	1,00
2019 02	1,00
Hudiksvalls kommun	1,22
2018 08	1,10
2018 09	1,10
2018 10	1,24
2018 11	1,08
2018 12	1,04
2019 01	1,26
2019 02	1,71

Ljusdals kommun	1,00
2018 08	1,00
2018 09	1,00
2018 10	1,02
2018 11	1,00
2018 12	1,00
2019 01	1,00
2019 02	1,00
Nordanstigs kommun	1,55
2018 08	1,00
2018 09	1,59
2018 10	2,37
2018 11	1,42
2018 12	1,39
2019 01	1,29
2019 02	1,93
Ockelbo kommun	1,32
2018 08	1,00
2018 09	1,50
2018 10	1,27
2018 11	1,44
2018 12	1,17
2019 01	1,00
2019 02	1,63

Ovanåkers kommun	1,02
2018 08	1,11
2018 09	1,00
2018 10	1,00
2018 11	1,00
2018 12	1,00
2019 01	1,00
2019 02	1,00
Sandvikens kommun	1,25
2018 08	1,20
2018 09	1,05
2018 10	1,19
2018 11	1,25
2018 12	1,53
2019 01	1,10
2019 02	1,60
Söderhamns kommun	1,08
2018 08	1,06
2018 09	1,09
2018 10	1,08
2018 11	1,13
2018 12	1,00
2019 01	1,12
2019 02	1,04
Totalsumma	1,35

Utskrivningsklara 0-7 dagar

Antal dagar man har legat som utskrivningsklar								
	0 dagar	1 d	2 d	3 d	4 d	5 d	6 d	7 d
Bollnäs kommun	348	12	1	4	2	1	3	1
2018 08	59	1		1			1	
2018 09	54	1					1	
2018 10	59	5		1	2	1		
2018 11	58	1						
2018 12	62	4	1	1				
2019 01	56			1			1	1
Gävle kommun	730	59	27	18	16	14	22	14
2018 08	148	6	5	3			4	3
2018 09	137	5	3	3	1	1	2	3
2018 10	140	10	4	3	3	1	2	2
2018 11	100	13	2	5	4	3	8	2
2018 12	85	11	4	2	1	3	3	1
2019 01	120	14	9	2	7	6	3	3
Hofors kommun	99	6		1	1			
2018 08	20	1		1				
2018 09	18							
2018 10	14	3			1			
2018 11	17	1						
2018 12	13	1						
2019 01	17							
Hudiksvalls kommun	375	66	12	8	7	3	2	
2018 08	74	9	1	1	2			
2018 09	68	8	1	1			1	
2018 10	67	16	4	3	3	1		
2018 11	58	10	2			1		
2018 12	43	9		1				
2019 01	65	14	4	2	2	1	1	
Ljusdals kommun	196	28	1					
2018 08	42	6						
2018 09	30	8						
2018 10	38	6	1					
2018 11	36	3						
2018 12	23	2						
2019 01	27	3						

Nordanstigs kommun	125	18	3	2	2	1	1
2018 08	33	4					
2018 09	18	2					1
2018 10	22	3					
2018 11	19	2	1	2	2		
2018 12	19	3					
2019 01	14	4	2			1	
Ockelbo kommun	48	5	1	1	1	2	
2018 08	7						
2018 09	7					1	
2018 10	11	3				1	
2018 11	7		1		1		
2018 12	10	1		1			
2019 01	6	1					
Ovanåkers kommun	149	2	1	1			
2018 08	25	1	1	1			
2018 09	14						
2018 10	27	1					
2018 11	32						
2018 12	19						
2019 01	32						
Sandvikens kommun	320	44	13	12	2	3	4
2018 08	64	9	4	2	1		1
2018 09	61	11		2			
2018 10	54	7	3	5			
2018 11	45	2	1	2		2	
2018 12	38	9			1	1	3
2019 01	58	6	5	1			1
Söderhamns kommun	399	34	4	6	3	2	1
2018 08	64	3		2			
2018 09	67	6		1			1
2018 10	69	6	1	1	1		
2018 11	79	8		1	2	1	
2018 12	51	8					
2019 01	69	3	3	1		1	
Totalsumma	2789	274	63	53	34	26	32

Utskrivningsklara >7 dagar

Äldrecenter	Antal av Antal dagar utskrivningsklar
Bollnäs kommun	1
2019 01	1
Gävle kommun	37
2018 08	5
2018 09	11
2018 10	5
2018 11	3
2018 12	2
2019 01	5
2019 02	6
Hofors kommun	1
2018 11	1
Nordanstigs kommun	6
2018 09	1
2018 10	2
2018 12	1
2019 02	2
Totalsumma	45