



# Framtidsutsikter för sammanhållningspolitiken - hur går tankarna på Kommissionen?

Isabel Poli  
Desk Officer för Sverige på DG Regio



# Varför Sammanhållningspolitik?



*"Inte någonstans i världen kan man finna ett sådant framgångsrikt projekt som den Europeiska Unionen. En union där frihet och fred råder sedan 70 år"*

*"Nu gäller det att övervinna den inre uppdelningen i fattiga och rika (regioner), för att kunna agera gentemot omvärlden som en global aktör i viktiga framtidsfrågor som miljö, migration, innovation och försvar."*

*Tal av Tyskland utrikesminister Sigmar Gabriel på konferensen **Shaping Our Future Designing the Next Multiannual Financial Framework** 8-9 January 2018*

## Varför sammanhållningspolitik?

	Högsta ML	Lägsta ML	Kvot
BNP per person (% genomsnitt EU-28)	Luxemburg 266%	Bulgarien 47%	5.7
Sysselsättningskvot (%, Ålder 20-64)	Sverige 80.5%	Grekland 54.9%	1.5

Eurostat 2014 (BNP/person) och 2015 (Sysselsättningskvot)

# Sammanhållningspolitik 2014-2020

Förstärka den ekonomiska, sociala och territoriella sammanhållningen inom EU -> **EUs viktigaste investeringspolitik**

## SAMMANHÅLLNINGSPOLITIK

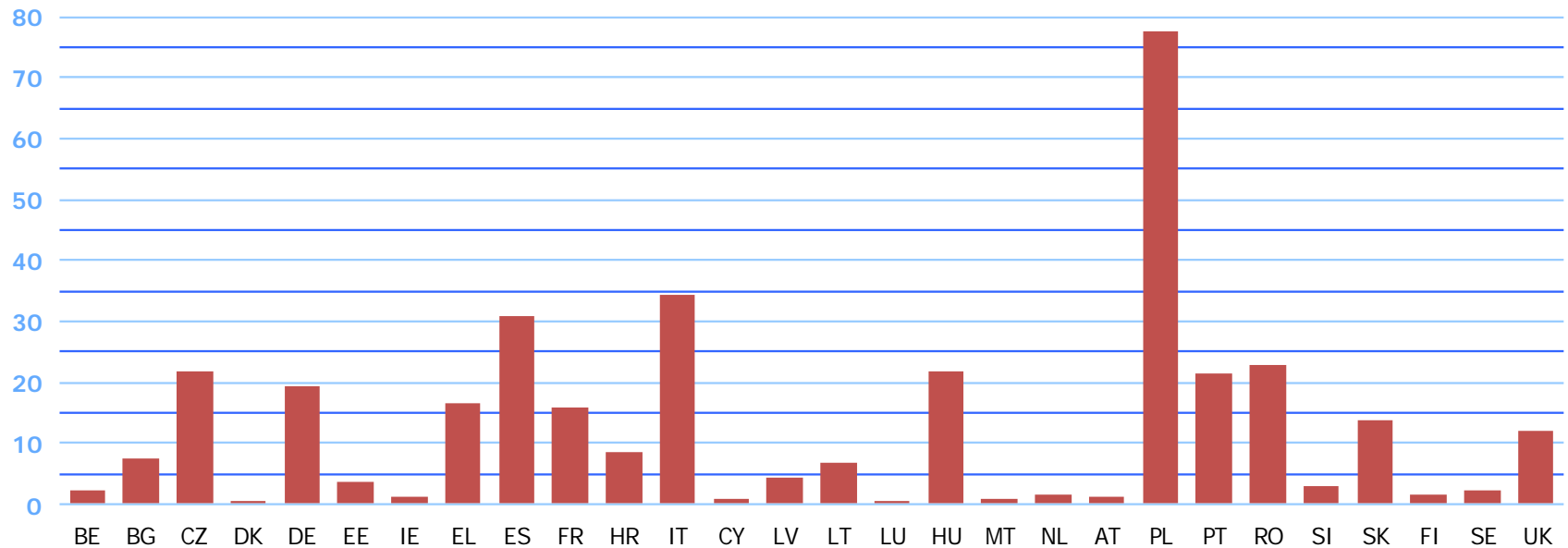
Att minska skillnaderna i utvecklingsnivå i de olika regionerna och påskynda utvecklingen i de områden som har störst svårigheter -> **Solidaritet**

3 FONDER



# Allokering per medlemsland(2014-2020)

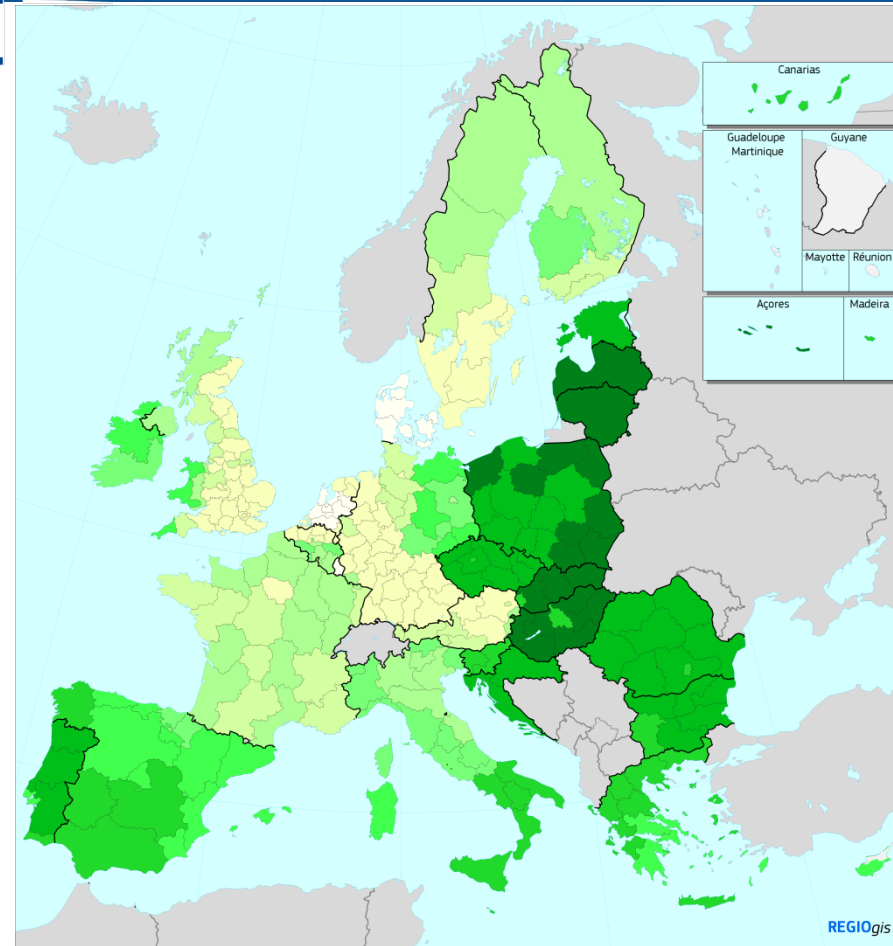
Total allokering per medlemsland 2014-2020 (Mrd. EUR)




# Effekter av sammanhållnings- politiken

Utgör 41 % av de offentliga investeringarna i EU-13; över 2/3 i några länder

För EU-13 länderna ökar sammanhållningspolitiken 2014-2020 BNP med 3 % till år 2030



Impact of the 2014-2020 Cohesion Policy programmes, 2030



Source: RHOMOLO

0 500 km

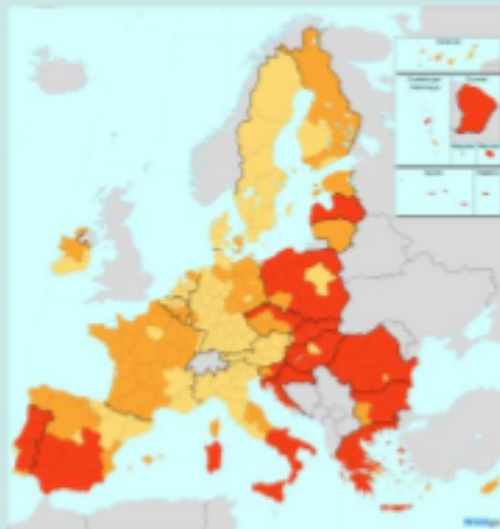
# Effekter av sammanhållningspolitiken – Sveriges norra regioner

Programområde	FoI utgifter (2013)	H2020	ESIF FoI	ESIF/FoI utgifter	ESIF/ESIF+H2020
<b>Mellersta Norrland</b>	117.3	10.98	62.23	53%	85%
Norra Mellansverige	414.7	18.19	94.11	23%	84%
Östra Mellansverige	2460	156.2	51.12	2%	25%
<b>Övre Norrland</b>	551	67.07	121.7	22%	64%
Småland och Öarna	466.5	13.71	50.56	11%	79%
Stockholm	5244	332.8	40.6	1%	11%
Skåne Blekinge	2112	146	45.47	2%	24%
Västssverige	3008	179.2	76.49	3%	30%
	MEUR	MEUR	MEUR	%	%








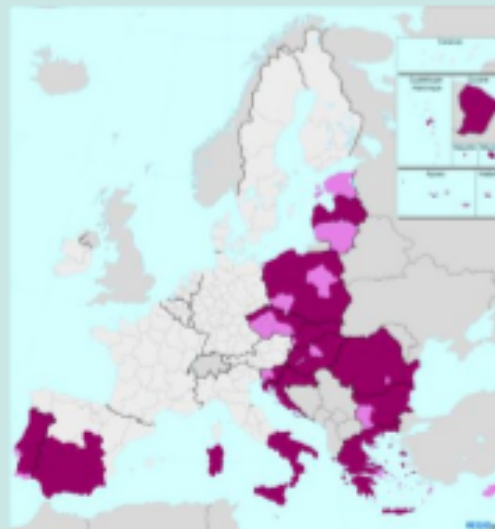
# Framtidsutsikter för sammanhållningspolitiken



**Scenario 1: Support for all European regions**




Categories of regions

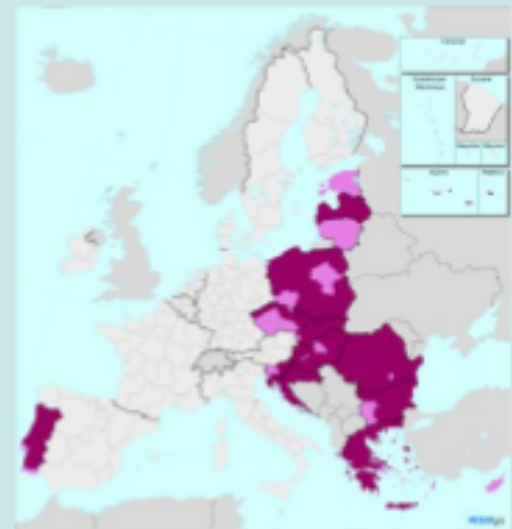
-  **Less developed:** GDP/head < 75% of EU-27 average
-  **Transition:** GDP/head  $\geq$  75% and < 100% of EU-27 average
-  **More developed:** GDP/head  $\geq$  100% of EU-27 average



**Scenario 2: Support for less developed regions and cohesion countries**




Potentially eligible regions

-  Regional support
-  Cohesion Fund support
-  Other regions



**Scenario 3: Support for cohesion countries only**

Potentially eligible regions

-  Regional support
-  Cohesion Fund support
-  Other regions



*"Cohesion Policy is traditional but not old fashioned.  
It will keep playing its role in the next EU budget.  
We cannot guarantee no cuts but our idea is to limit  
them to between 5 and 10%"*

## Post-2020: Tidsplan



## Post-2020: Fokus

- Ekonomiska och sociala reformer i regionerna
- Strukturreformer i medlemstater
- Flexibilitet och anpassningsbarhet → Reserv för oförutsedda händelser
- Förändringar i fördelningssystemet
- *RADIKAL* förenkling
- Diversifiering
- Enhetlig lagstiftning - starkare synergier

# COHESION



*#EUinmyRegion*

[http://ec.europa.eu/regional\\_policy/en/newsroom/events/](http://ec.europa.eu/regional_policy/en/newsroom/events/)

[https://ec.europa.eu/info/events\\_en](https://ec.europa.eu/info/events_en)



**Tack så mycket för uppmärksamheten!**



Europeiska  
kommissionen

## 11 tematiska mål

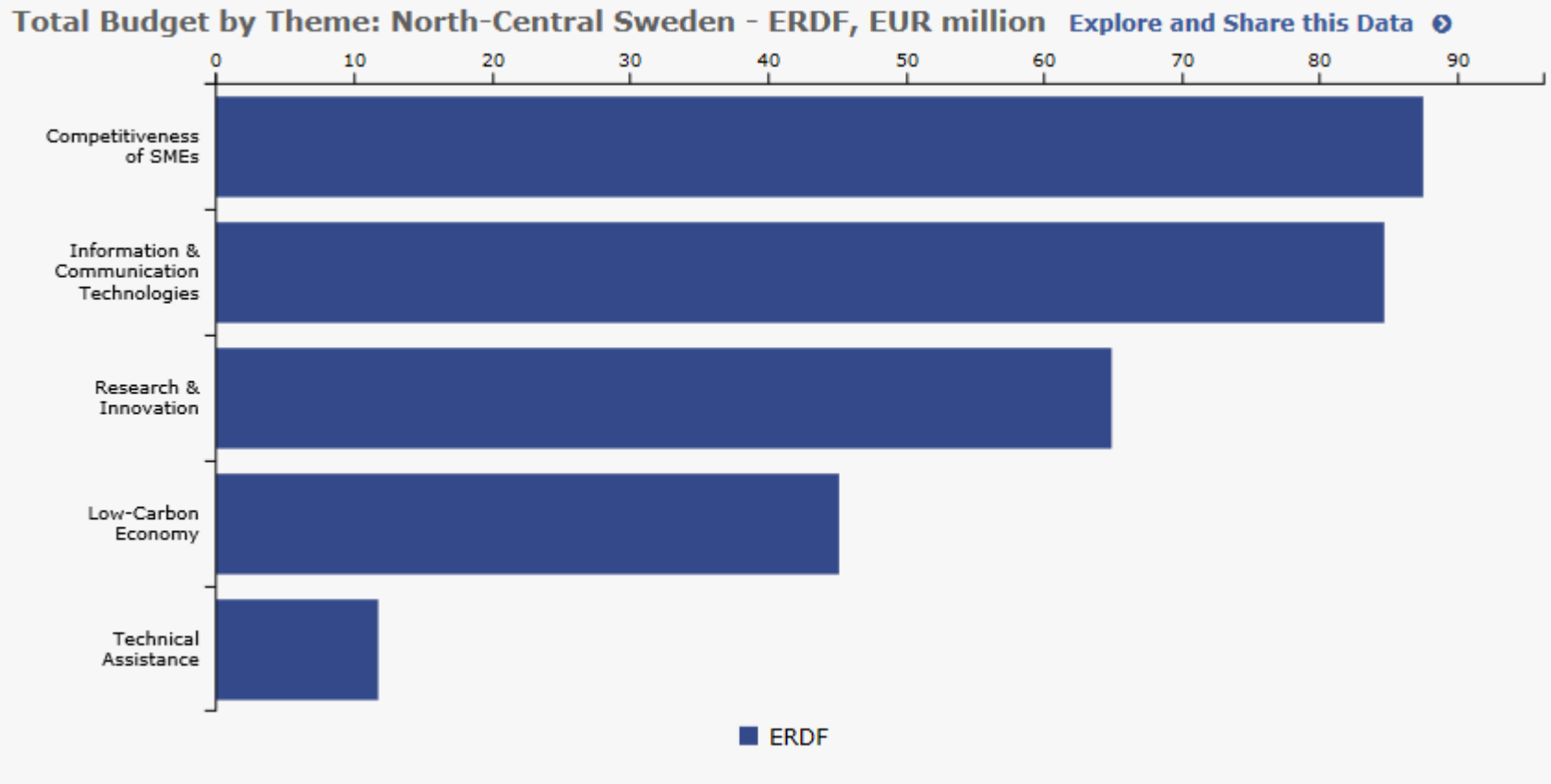






Europeiska  
kommissionen

# Budgetfördelning per tematisk område



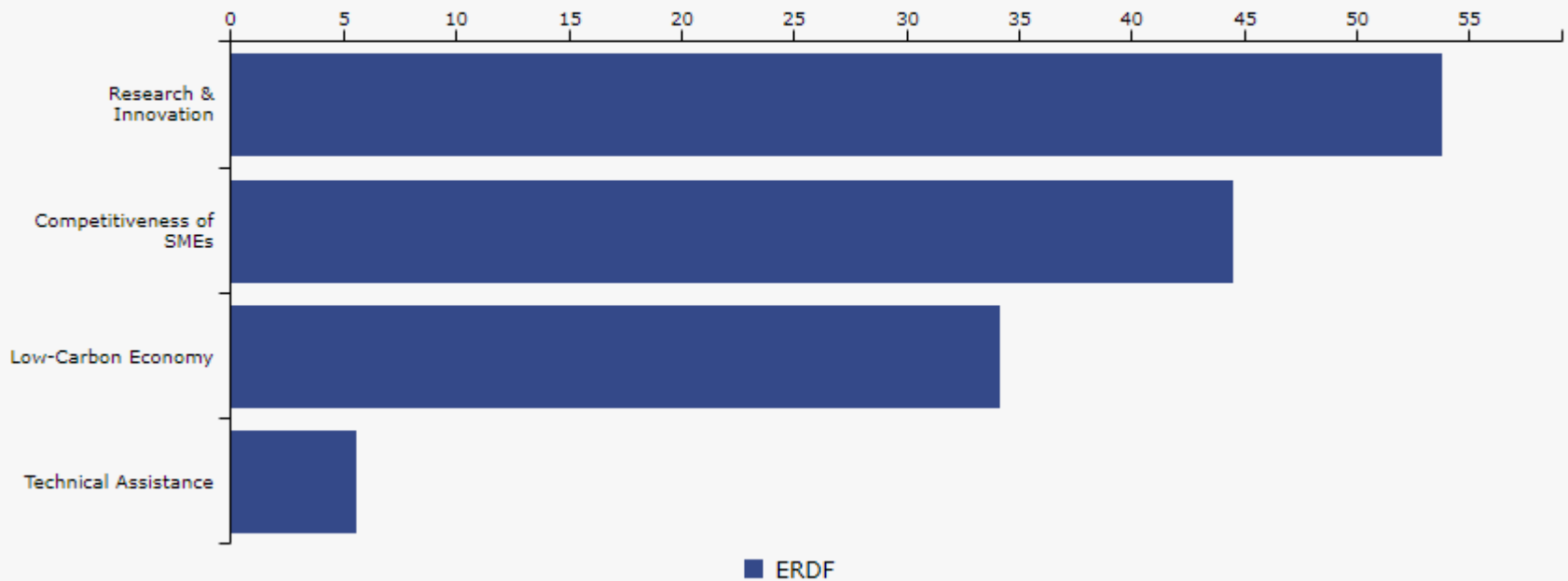


Europeiska  
kommissionen

# Budgetfördelning per tematisk område i ÖMS

Total Budget by Theme (daily update): East-Central Sweden - ERDF, EUR million

Explore and Share this Data 



Refresh Date: 20/3/2018