



JÄMLIKT GÄVLEBORG



Jämlikhetsutredningens webinarium den 5 oktober 2020

jamlikhetsutredningen@regiongavleborg.se



Varför en Jämlikhetsutredning?

Erbjuda offentliga, privata och ideella aktörer i länet en **gemensam nuläges- och kunskapsbild** att samlas kring,

samt

att utredningen ska utgöra ytterligare ett **verktyg** för oss aktörer för att pressa tillbaka ojämlikheten människor emellan.

- Hur ser det ut?

$\neq \leq \geq \%$

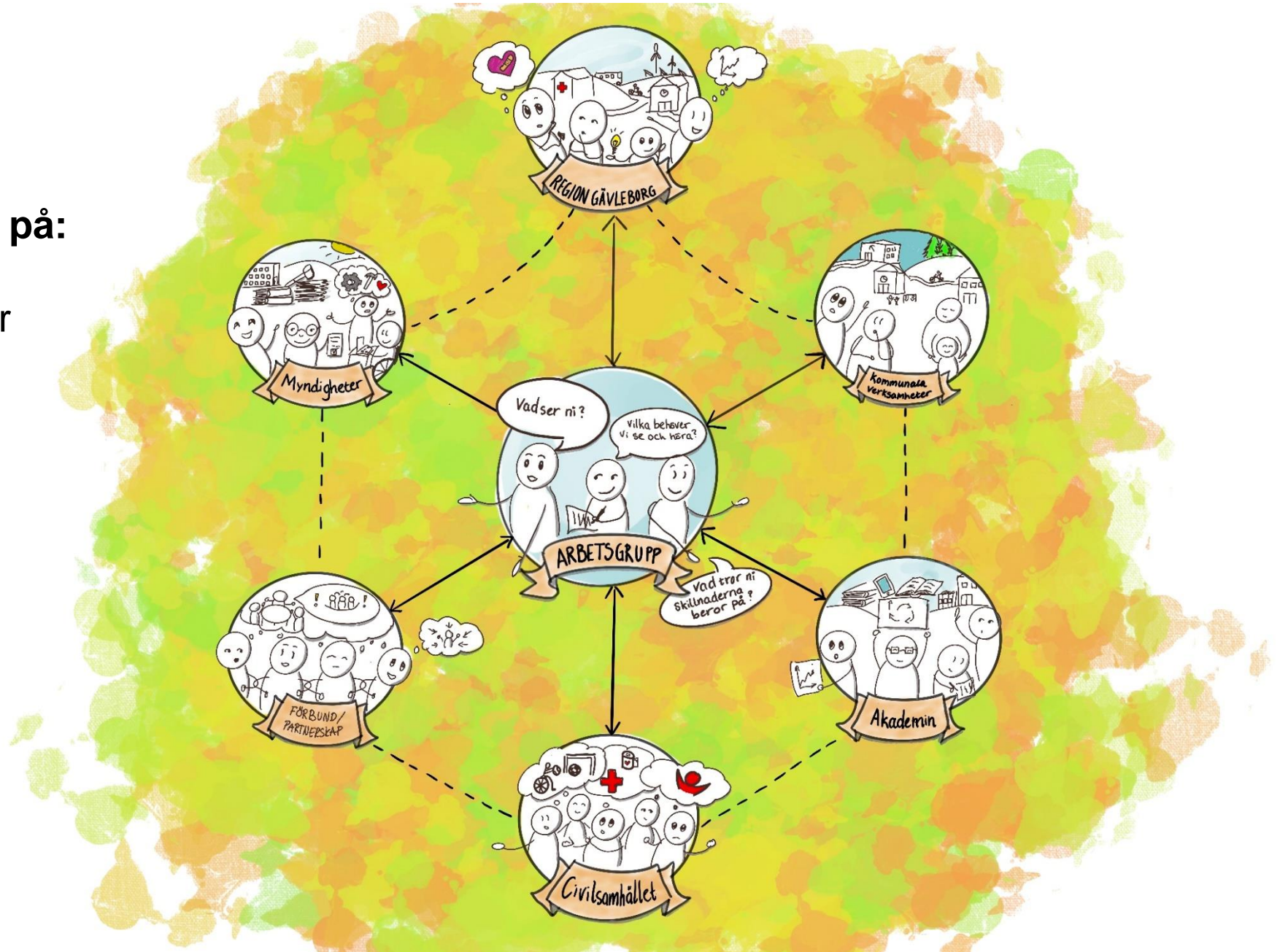
- Varför ser det ut så?

?!

- Vad gör vi?

Utredningen baseras på:

- Tidigare utredningar och forskning
- Statistik
- Verksamhetsnära dialoger



Genomförda dialoger

Region Gävleborg

Avdelningen Infrastruktur och samhälle

Avdelningen Folkhälsa och Hållbarhet

Företrädare för Regional utveckling

Samordnare/sakkunnig skola

Strategier Arbetsmarknad och kompetens

FOU Välfärd

Kultur Gävleborg

Barn- och jämställdhetsstrateg

Samordnare socialt företagande

Samordnare kommersiell service

Västerbergs folkhögskola

Förvaltningschef Nära vård

Ansvarig brukarråd

Barnhälsovårdsenheten

Samordnare kunskapsstyrning hälso- och sjukvård

Länssamordnare psykisk hälsa/brukarstyrd organisationer

Utvecklingschef folkhälsa, Folkandvården

Övriga aktörer

Samordningsförbundet

SFI Gävle

AME-chefer

Forskare HiG

Samordnare social välfärd

Integrationssamordnare Länsstyrelsen

Enheten för folkhälsa, Sandvikens kommun

RF-SISU och Parasportförbundet

Röda korset

Hälsinglands utbildningsförbund

Förvaltningschef, utbildning och omsorg, Söderhamns kommun

f.d. rektorer, grund- och gymnasieskola

Representanter för Länsledning Välfärd

Rädda barnen, Gävle

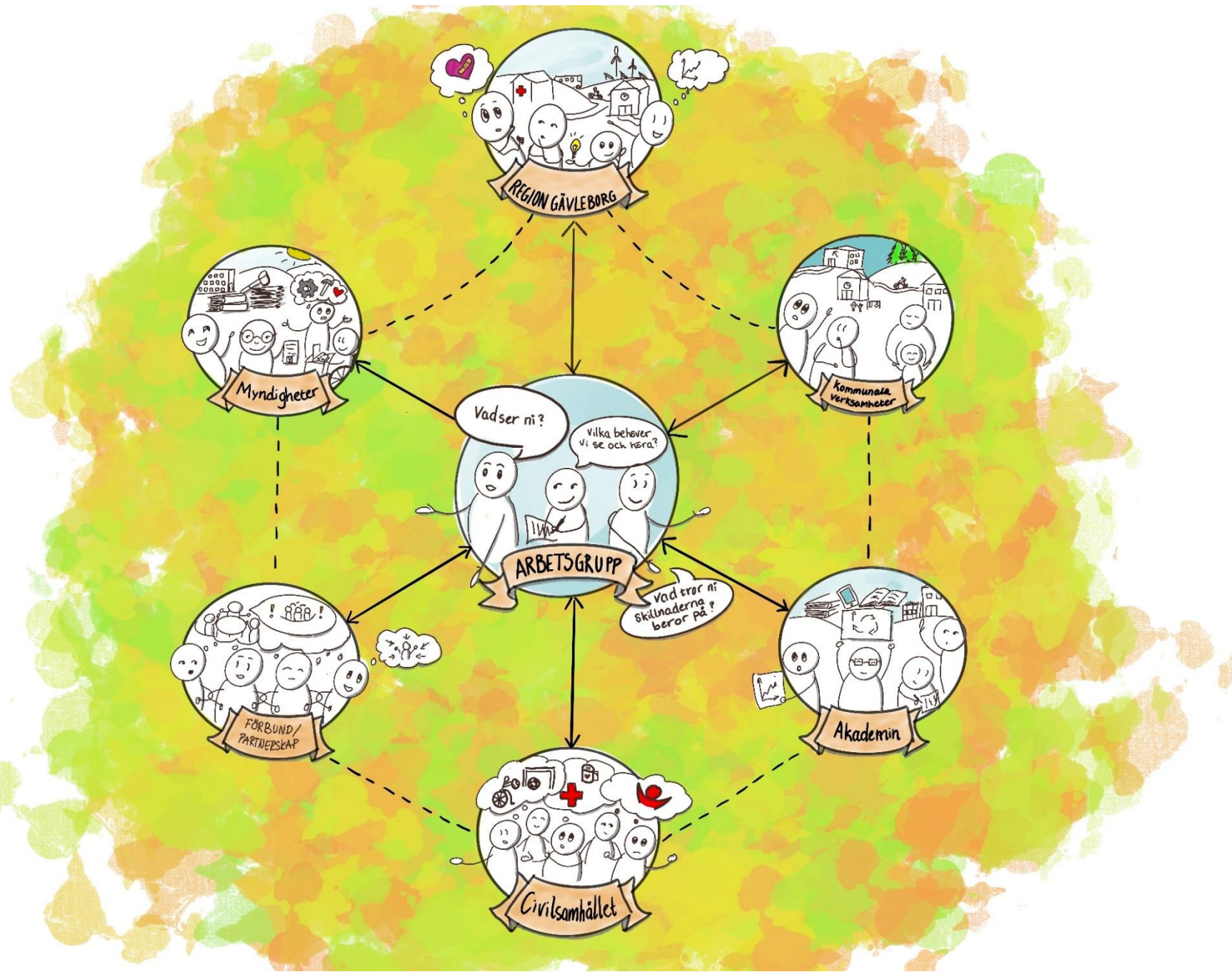
Arbetsmarknads- och socialförvaltning, Ljusdals kommun

Sektorschef, Arbetsförmedlingen

Regional samordnare av brottsförebyggande frågor

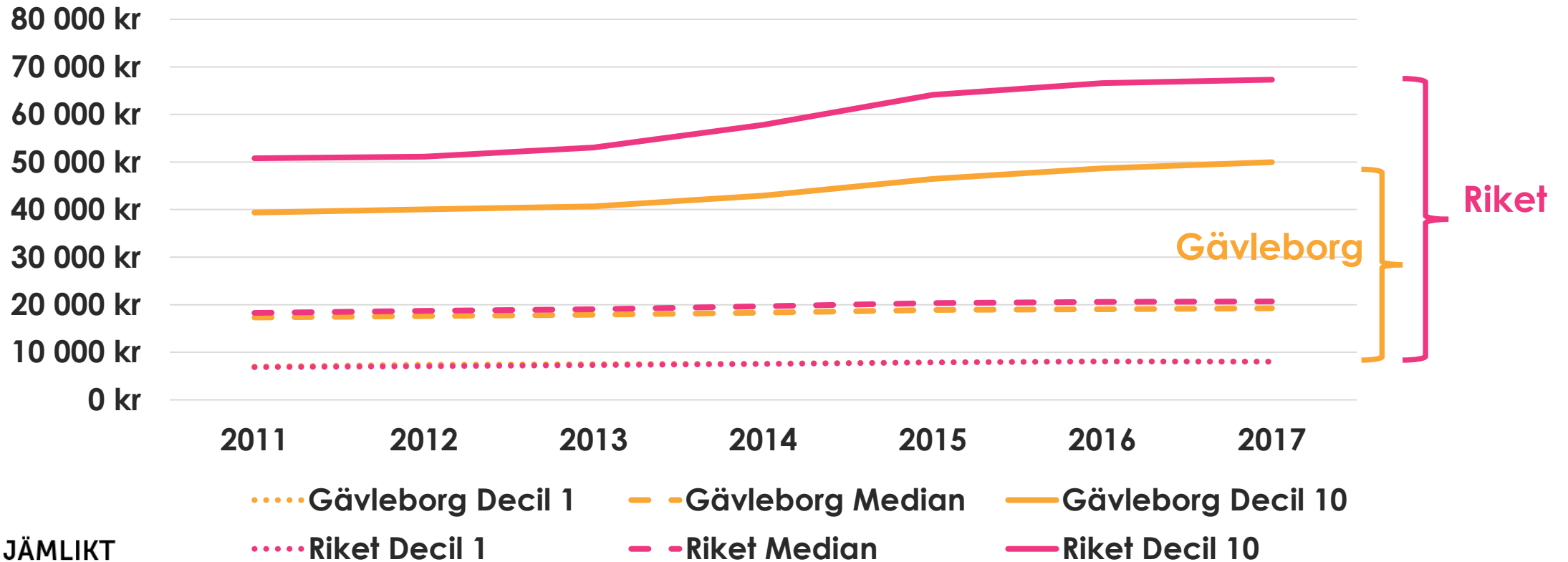
Handläggare/samordnare för ANDTS-frågor

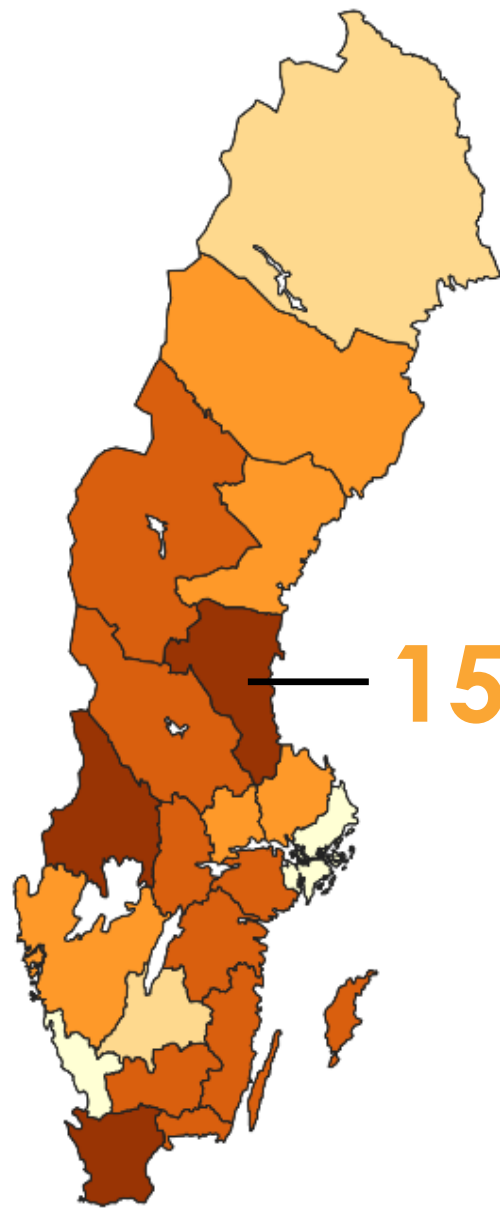
Näringslivschef, Bollnäs kommun



Ojämlighet i Gävleborg – hur ser det ut?

Inkomstspridning utifrån disponibel inkomst per konsumtionsenhet, medelvärde för decil 1 och 10 samt median





Andel med låg ekonomisk standard

10,2% - 11,4% [2]
11,4% - 12,7% [2]
12,7% - 13,9% [5]
13,9% - 15,2% [9]
15,2% - 16,4% [3]

15,2%

De som har en låg ekonomisk standard har också...

- en lägre utbildningsnivå
- sämre fysisk och psykisk hälsa
- en lägre grad av tillit
- och bor oftare i resurssvaga områden

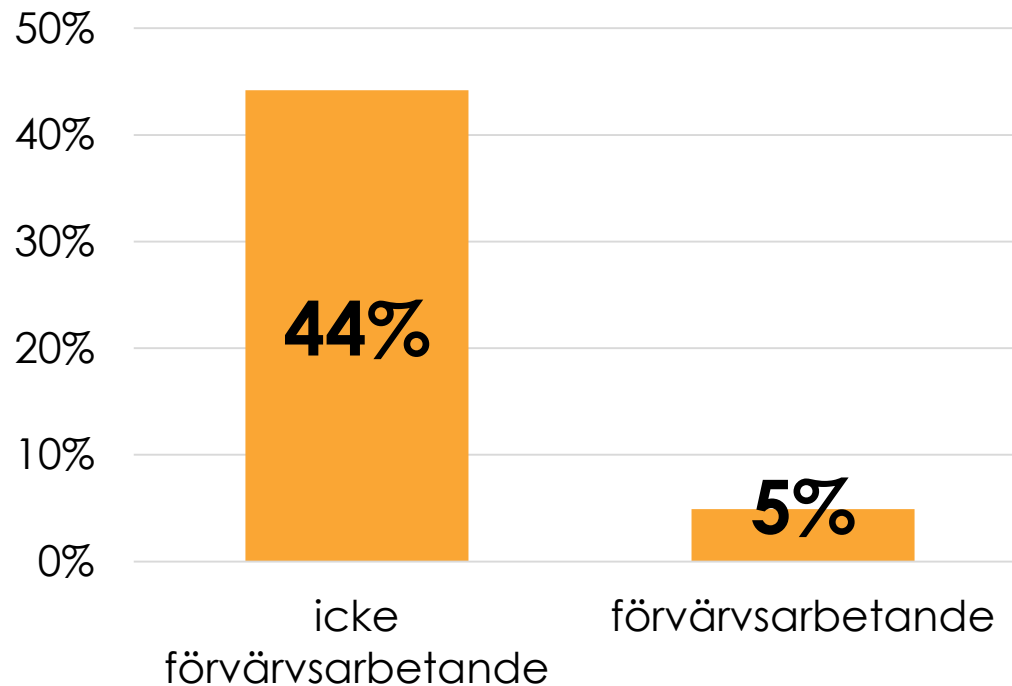
Nyckelutmaningar för ett mer jämlikt Gävleborg

1. Höja utbildningsnivån och öka sysselsättningen
2. Förbättra integrationen
3. Bryta det sociala arvet
4. Förbättra hälsan
5. Jämna ut de geografiska förutsättningarna




Utmaning 1: höja utbildningsnivån och öka sysselsättningen

Andel i hushåll med låg ekonomisk standard, 2018




Andel förvärvsarbetande 25-29 år

Har
gymnasieexamen

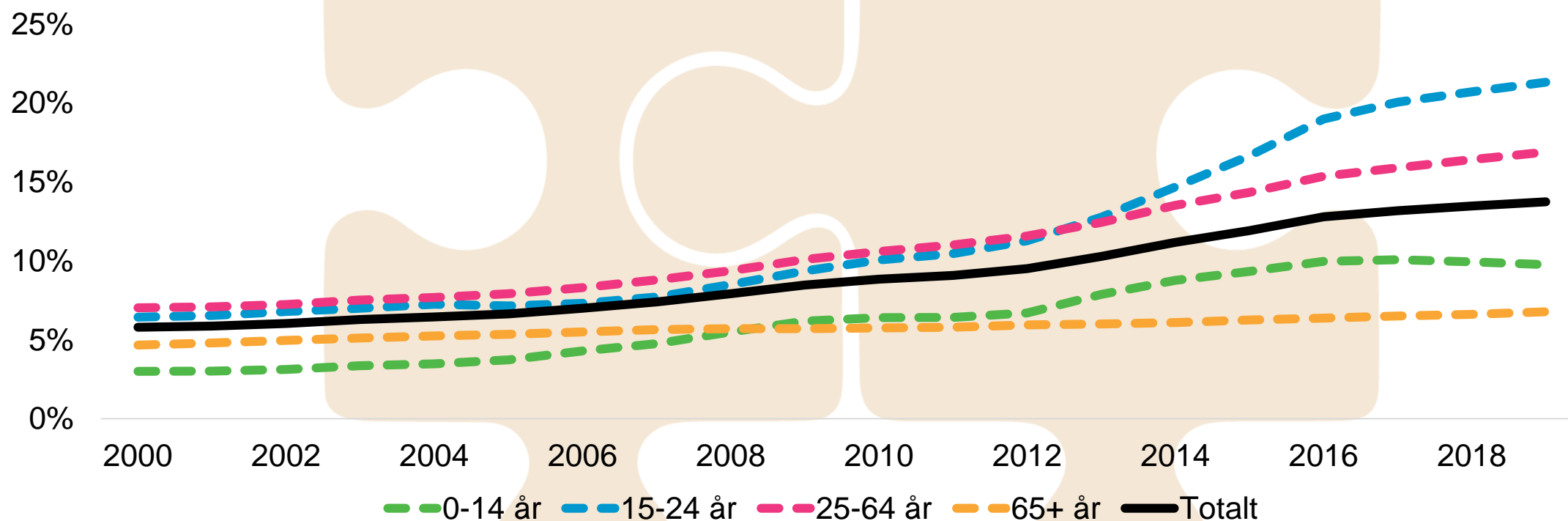


Saknar
gymnasieexamen



Utmaning 2: förbättra integrationen

Andel utrikes födda i länets befolkning, 2000-2019



Utmaning 2: förbättra integrationen

- Hög andel lågutbildade (nyanlända)
- Hög arbetslöshet (nyanlända lågutbildade)
- Hög andel som inte tar gymnasieexamen (barn som anländer efter 10 års ålder)
- Boendesegregation och skolegregation
- Lågt valdeltagande och sämre representation
- Lägre grad av tillit
- Lägre grad av föreningsdeltagande (flickor med utländsk bakgrund)

Utmaning 3: bryta det sociala arvet

- Många barn i länet växer upp i familjer och samhällen med en låg utbildning/inkomst
- Tydligt samband mellan föräldrars och barns utbildning och sysselsättning



- "Arvet" gäller också andra aspekter – hälsa, boende, samhällsdeltagande...

Utmaning 4: förbättra hälsan

Medellivslängd, män



Medellivslängd, kvinnor



Invånare med bra självskattad hälsa



Invånare med fetma



Incidens av hjärtinfarkter



Hälsopolitiskt åtgärdbar dödlighet



Lungcancer, dödlighet



Själv mord, 5-årsmedeltal



MPR-vaccinerade barn




 Tillhör den tredjedel av
alla län med sämst
resultat

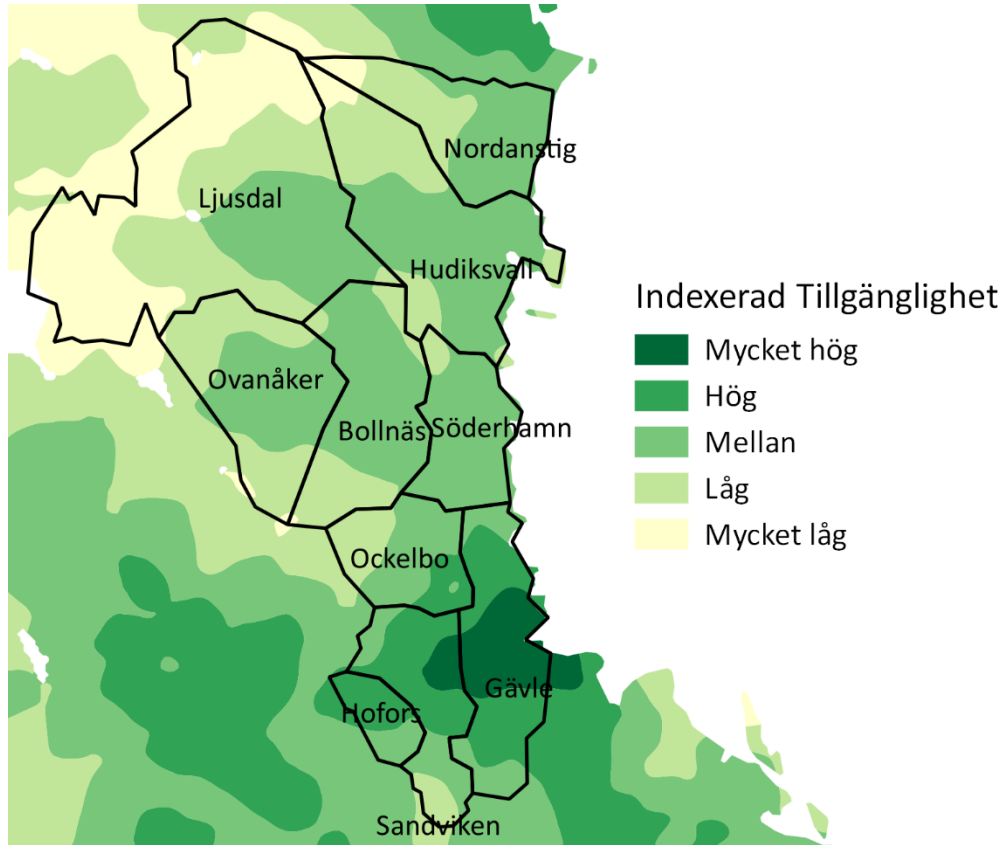
Utmaning 4: förbättra hälsan

Hög utbildning, sysselsättning, god ekonomi, ingen funktionsnedsättning, svenskfödd, heterosexuell...

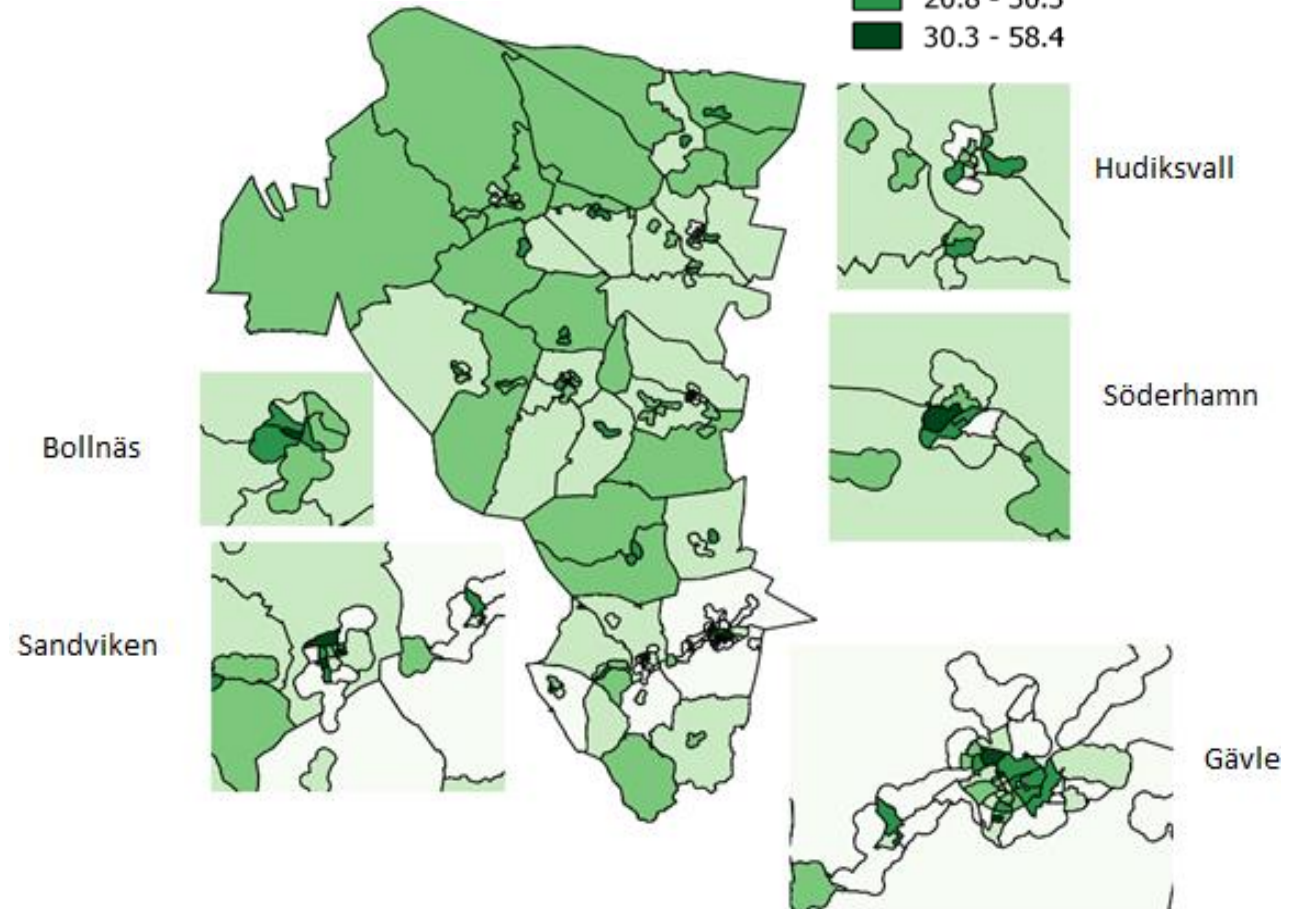

Låg utbildning, arbetslös, svag ekonomi, funktionsnedsättning, utlandsfödd, HBTQ-person...



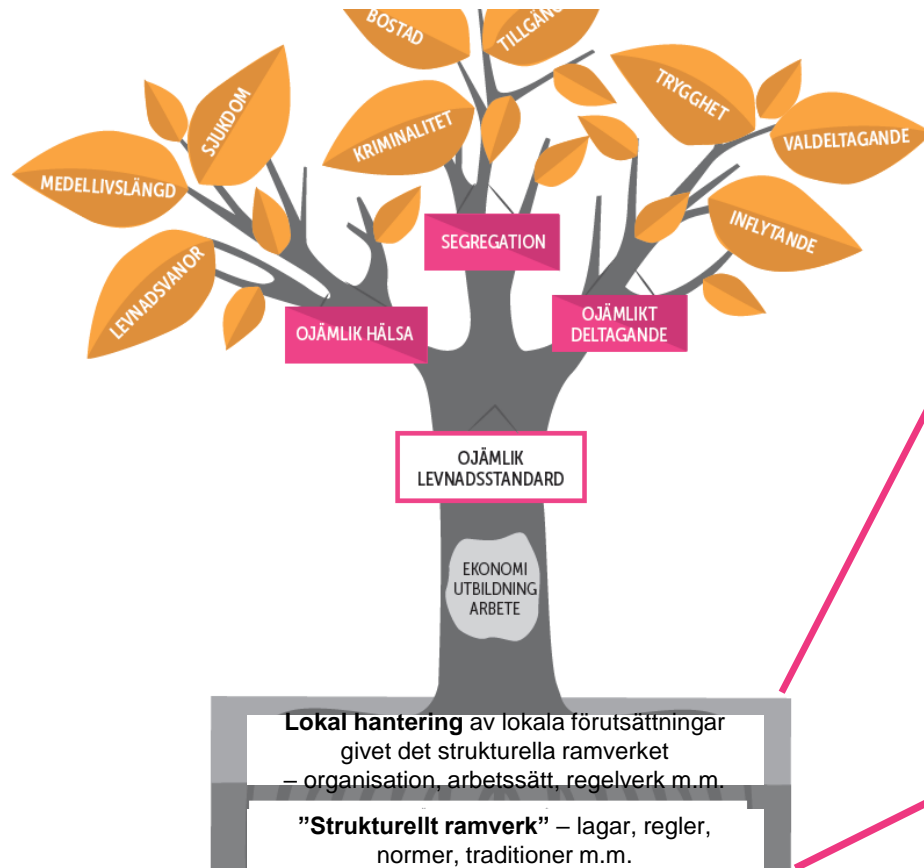
Utmaning 5: jämna ut de geografiska förutsättningarna



Andel (%) låginkomsttagare



Regionala åtgärder



Lokal hantering av lokala förutsättningar givet det strukturella ramverket – organisation, arbetssätt, regelverk m.m.

”Strukturellt ramverk” – lagar, regler, normer, traditioner m.m.

Varje barn och ungdom är vårt gemensamma ansvar från början. På patientnivå är det försent

Långsiktighet

Kunskap

När jag inte vet vad jag skulle få vet jag inte heller vad jag utestängs från

Tidiga insatser

Samverkan

Vi kan inte tänka lika för alla. Vi sviker grupper när vi gör så

Våga göra olika

Delaktighet och inkludering

Ditt ansvar, ditt ansvar, ditt ansvar – ingens ansvar

TILLSAMMANS för ett



JÄMLIKT GÄVLEBORG

jamlikhetsutredningen@regiongavleborg.se

Varför ser det ut som det gör i Gävleborg? Vilken roll kan vi ta regionalt i dessa frågor?



Paneldeltagare:

- *Per Molander*, Jämlikhetskommissionen ordförande,
- *Lina Hedman*, utredare vid Region Gävleborg,
- *Eva Lindberg*, regionstyrelsens ordförande, Region Gävleborg,
- *Ann-Gerd Bergdahl*, distriktsidrottschef, RF-SISU Gävleborg,
- *Anna-Karin Hainsworth*, förbundschef, Samordningsförbund Gävleborg,
- *Kenneth Forssell*, förvaltningschef arbetsmarknad- och socialförvaltning i Ljusdals kommun.

Ställ din fråga via: jamlikhetsutredningen@regiongavleborg.se



TILLSAMMANS för ett



JÄMLIKT GÄVLEBORG

jamlikhetsutredningen@regiongavleborg.se