

Frågeområde tobak

Nationella folkhälsoenkäten 2018 Gävleborg

I avsnittet om tobak redovisas daglig rökning, snus och tobaksvanor. Tobaksfrågorna har reviderats något i frågeformuläret och från 2018 års värden redovisas också tobaksvanor "varje dag eller ibland".

När det gäller tobaksområdet fortsätter en positiv utveckling över tid. Det gäller både i länet och i riket och samtliga tobaksvanor. Andelen som dagligen använder tobak har gått från 36 procent till 23 procent bland männen och från 21 till 13 procent bland kvinnorna i länet sedan första mätningen 2004. Under samma tidsperiod har andelen som röker dagligen gått från 13 till 6 procent bland männen och från 19 till 9 procent bland kvinnorna. Rökvanorna har därmed i princip halverats sedan första mätningen 2004.

En något högre andel av kvinnorna jämfört med männen röker men män snusar i högre utsträckning än kvinnorna vilket gör att andelen dagliga tobaksanvändare är nästan dubbelt så hög bland män (24 procent) som bland kvinnor (13 procent).

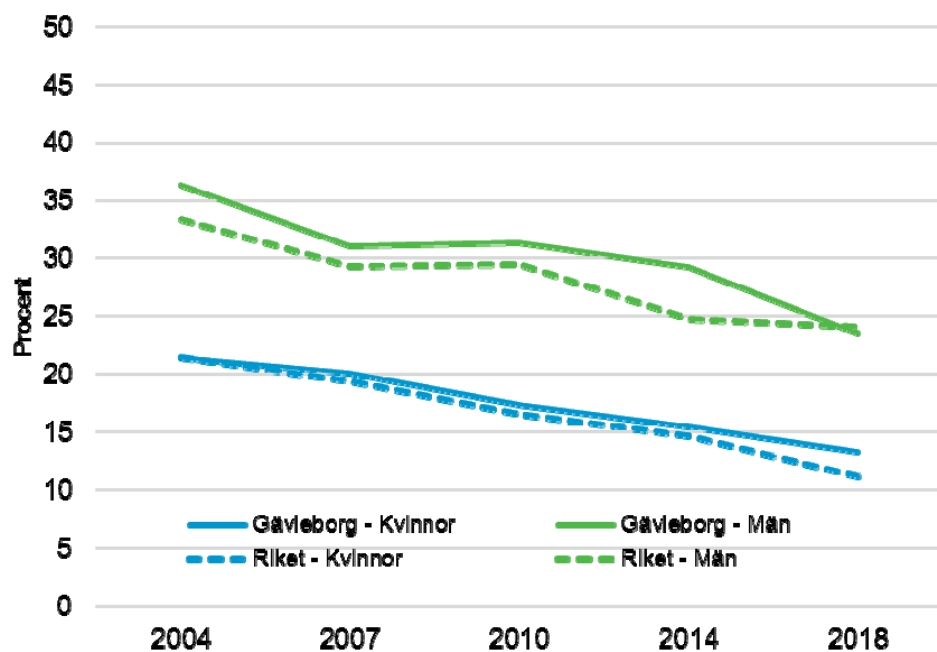
För män är tobaks-, snus och rökvanorna 2018 statistiskt i nivå med andelarna i riket. Tidigare, och fram till och med 2014, har män i länet haft en statistiskt sett högre andel som snusar dagligen men andelen har minskat och är nu i nivå med rikets (18 procent). När det gäller kvinnor är daglig tobaksanvändning statistiskt säkerställt över nivåerna i riket. Fördelat efter rökning och snusning hamnar kvinnorna statistiskt i nivå med riket.

Sammantaget är det 18 procent eller cirka 41 500 individer i länet som använder tobak dagligen 2018. Av dessa är det 7,5 procent eller cirka 17 000 individer som röker dagligen.

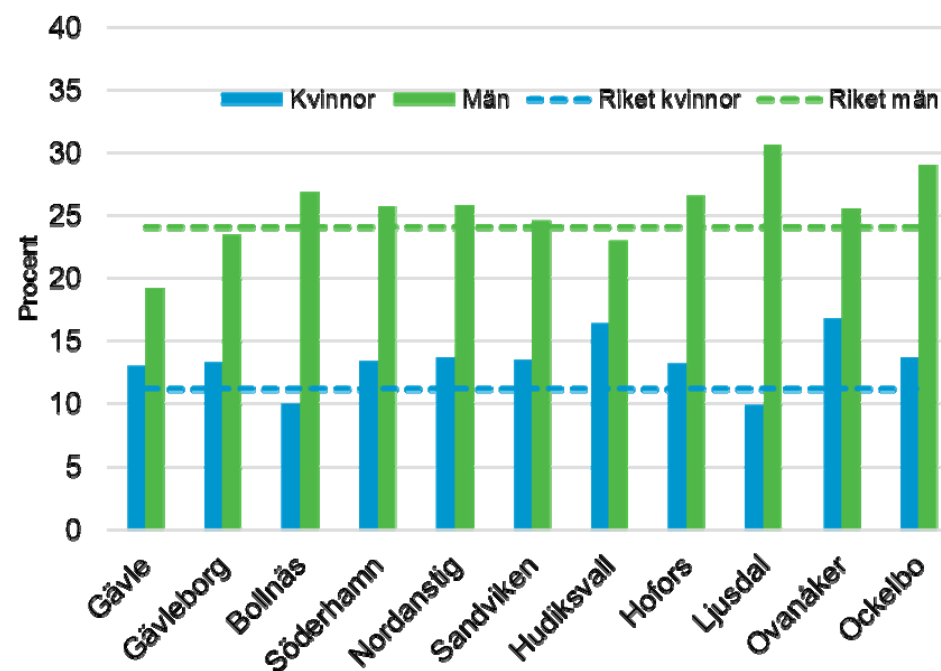
Bland både män och kvinnor är det i åldersgruppen 45-64 år som andelen dagliga tobaksanvändare och rökare är högst. Det finns ett tydligt socioekonomiskt mönster när det gäller tobaksanvändning där andelen dagliga tobaksanvändare och rökare är högst i gruppen med förgymnasial och gymnasial utbildning och lägst i gruppen med eftergymnasial utbildning.

2018 finns också en fråga om e-cigarett. 3 procent bland både män och kvinnor använder e-cigarett (med eller utan nikotin) dagligen eller ibland. Det motsvarar cirka 6 600 individer och andelen är något högre än i riket totalt sett.

Använder tobak dagligen



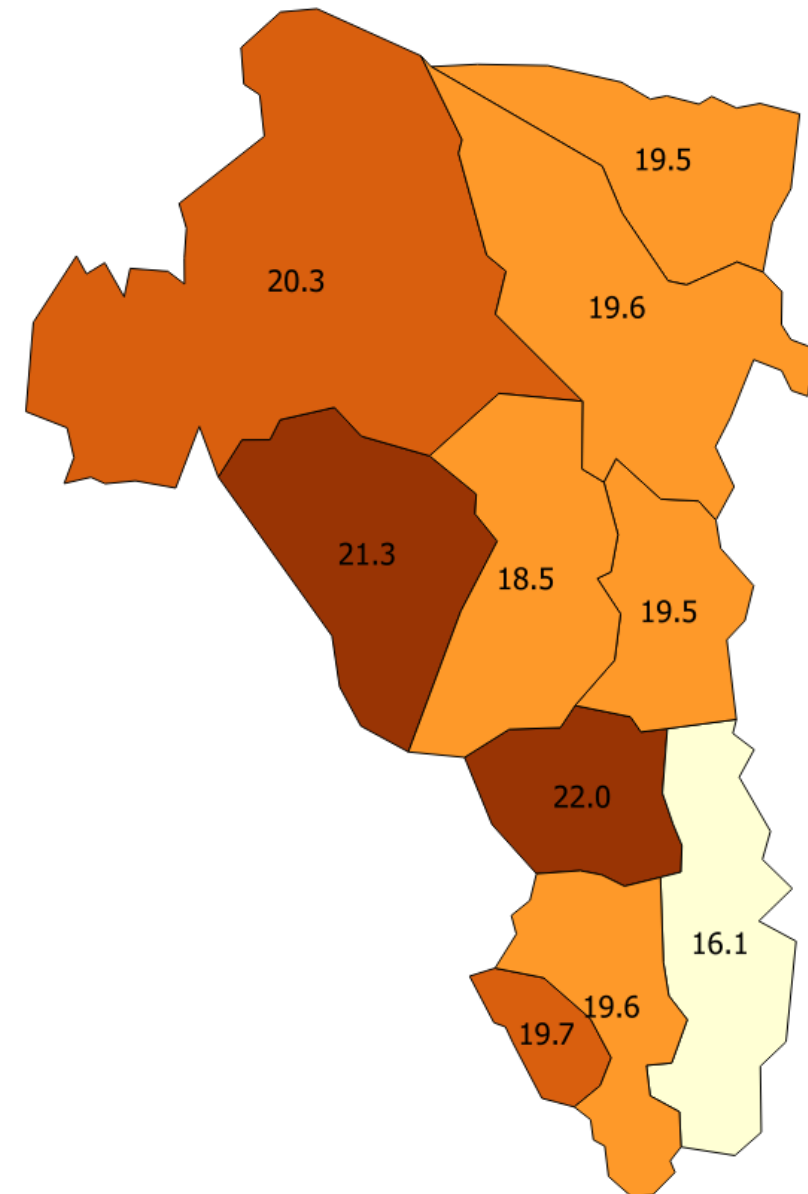
Använder tobak dagligen. 2018



Andelen som använder tobak dagligen har minskat under hela tidsperioden. Männerna i Gävleborg har varit på en något högre nivå ända fram till 2018 då de är på samma nivå som män i riksgenomsnittet. Kvinnorna i länet är på en något högre nivå än i riket 2018.

Använder tobak dagligen

Region	Kvinnor	Män	Totalt	S	Beräknat antal
Ockelbo	14	29	22	▼	1 050
Hofors	13	27	20		1 520
Ovanåker	17	25	21		1 970
Nordanstig	14	26	19		1 460
Ljusdal	10	31	20		3 050
Gävle	13	19	16		12 770
Sandviken	13	25	20		6 070
Söderhamn	13	26	19		3 990
Bollnäs	10	27	19		3 930
Hudiksvall	16	23	20		5 780
Gävleborg	13	23	18		41 600
Riket	11	24	18		1 397 500

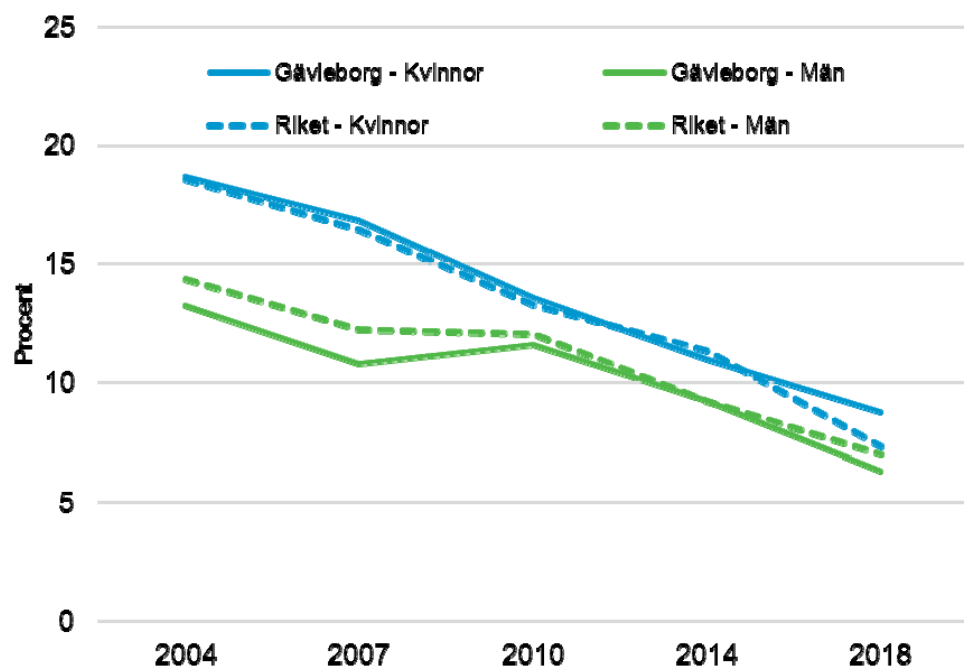


Använder tobak dagligen

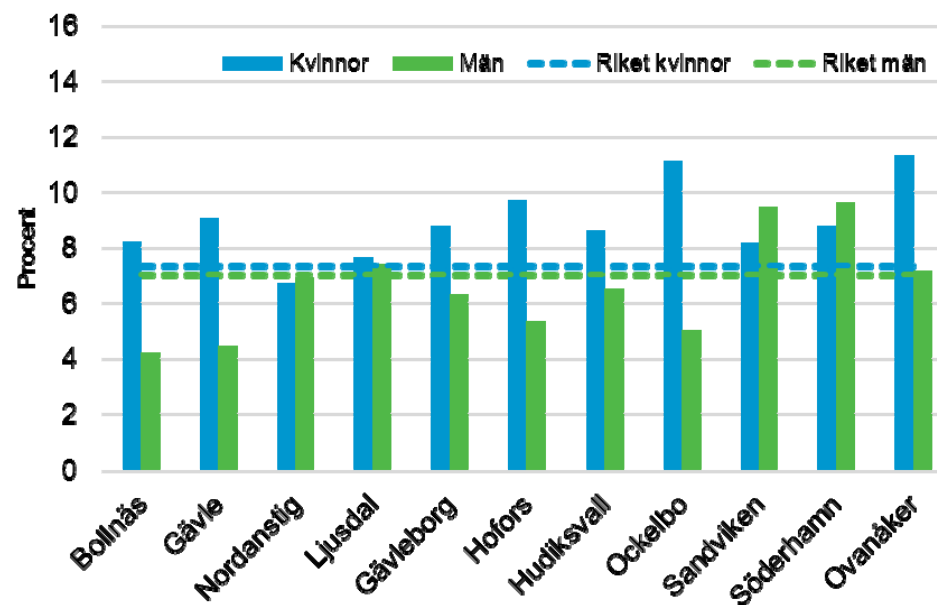
		<i>Män</i>		<i>Kvinnor</i>		<i>Totalt</i>		
		<i>%</i>	<i>95 % KI</i>	<i>%</i>	<i>95 % KI</i>	<i>%</i>	<i>95 % KI</i>	<i>Ber antal</i>
GÄVLEBORG	2004	36	34,5 - 38,2	21	20,0 - 22,9	29	27,7 - 30,1	61 300
	2007	31	29,5 - 32,7	20	18,8 - 21,4	26	24,6 - 26,7	55 900
	2010	31	29,7 - 33,1	17	16,1 - 18,7	24	23,4 - 25,5	53 700
	2014	29 *	27,6 - 30,8	15	14,2 - 16,6	22 *	21,4 - 23,4	49 500
	2018	23	21,9 - 25,1	13 *	12,1 - 14,5	18	17,4 - 19,5	41 600
RIKET	2004	33	32,1 - 34,6	21	20,5 - 22,4	27	26,6 - 28,1	1 866 500
	2007	29	27,6 - 31,1	19	18,0 - 20,7	24	23,2 - 25,4	1 738 500
	2010	29	28,2 - 30,8	17	15,6 - 17,5	23	22,2 - 23,8	1 693 000
	2014	25	23,5 - 26,0	15	13,7 - 15,6	20	18,9 - 20,5	1 495 500
	2018	24	23,1 - 25,0	11	10,5 - 11,8	18	17,1 - 18,2	1 397 500

Kommuntabeller nationella folkhälsoenkäten Hälsa på lika villkor Gävleborg. Män och kvinnor 16-85 år
95 % konfidensintervall. Sign.test mot rikets värde samma år. Källa: Samhällsmedicin, Region Gävleborg. Variabel=dagtab

Röker dagligen



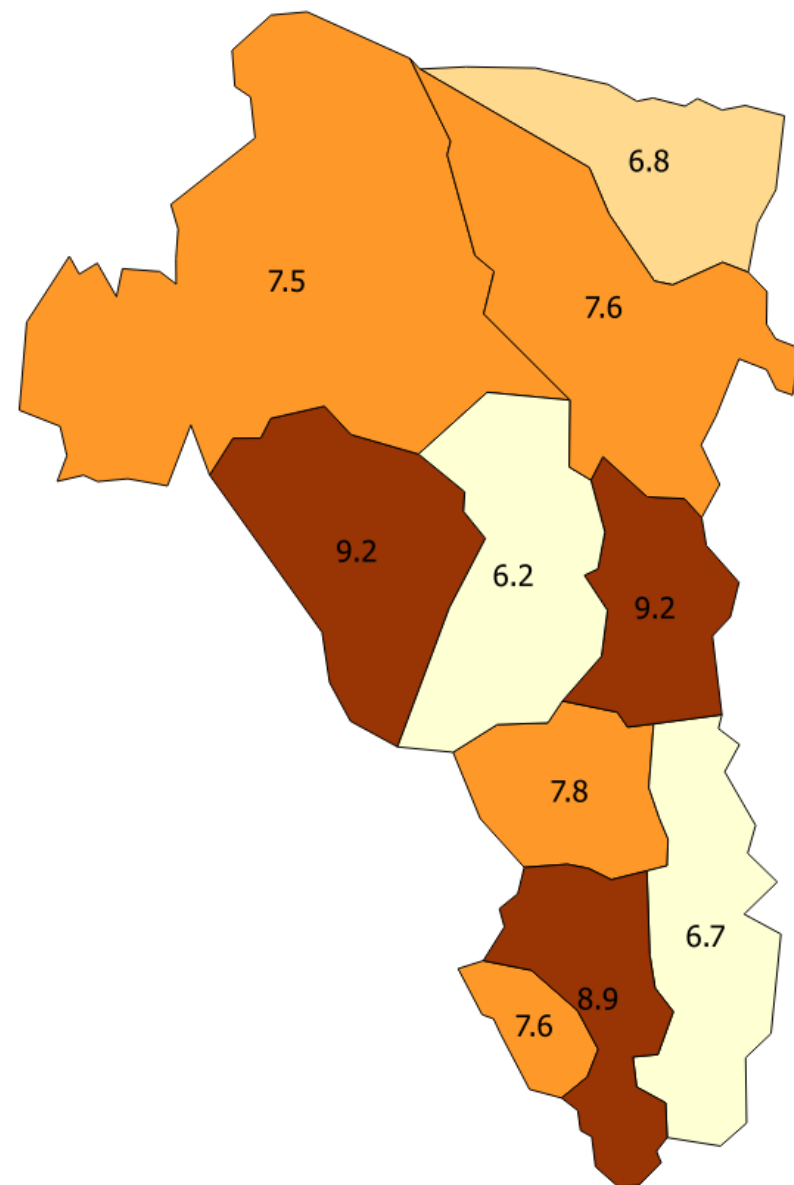
Röker dagligen 2018



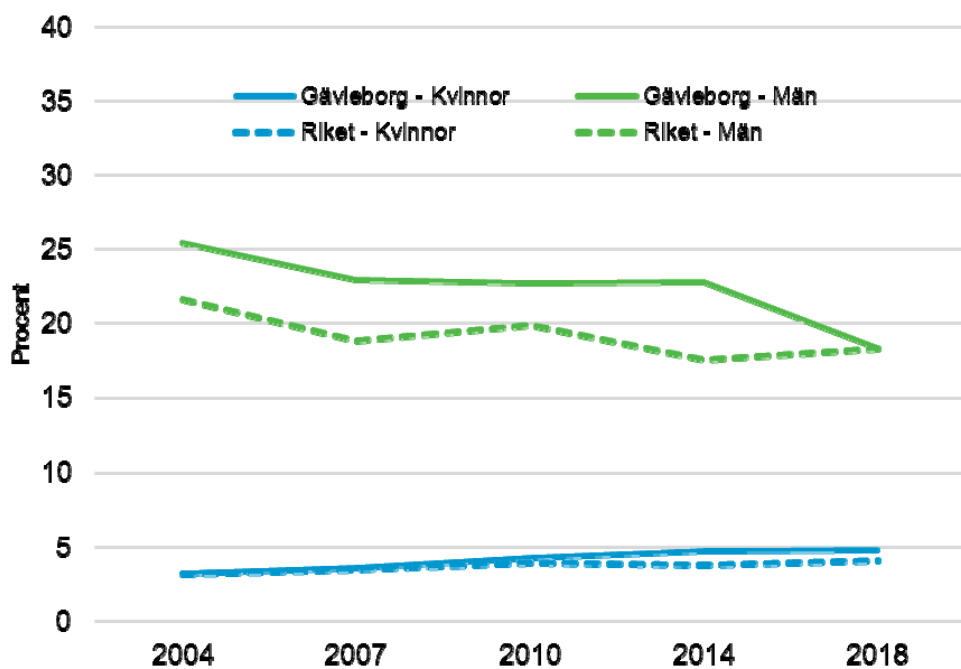
Andelen som röker dagligen har i princip halverats sedan första mätpunkten 2004. Andelen rökare i riket är 7 procent bland både män och kvinnor. I länet är andelen något under för män och något över för kvinnor men statistiskt ligger länet i nivå med riksgenomsnittet. Tidigare i riket, och i länet fortfarande, är det en högre andel kvinnor som röker dagligen än män.

Röker dagligen

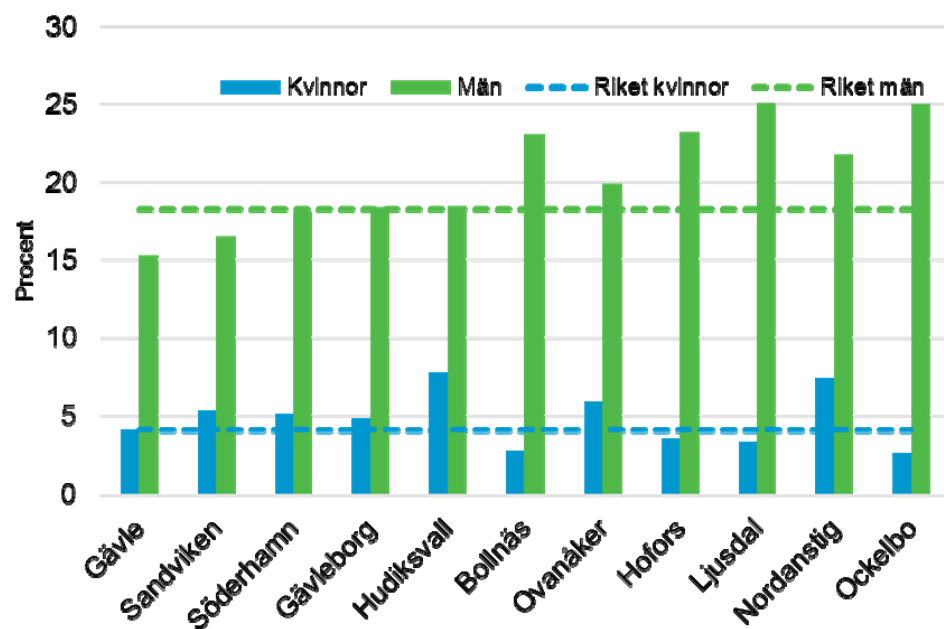
Region	Kvinnor	Män	Totalt	S	Beräknat antal
Ockelbo	11	5	8		370
Hofors	10	5	8		580
Ovanåker	11	7	9		850
Nordanstig	7	7	7		510
Ljusdal	8	7	8		1 120
Gävle	9	4	7		5 340
Sandviken	8	9	9		2 750
Söderhamn	9	10	9		1 880
Bollnäs	8	4	6		1 310
Hudiksvall	9	6	8		2 230
Gävleborg	9	6	8		16 900
Riket	7	7	7		565 000



Snusar dagligen



Snusar dagligen 2018

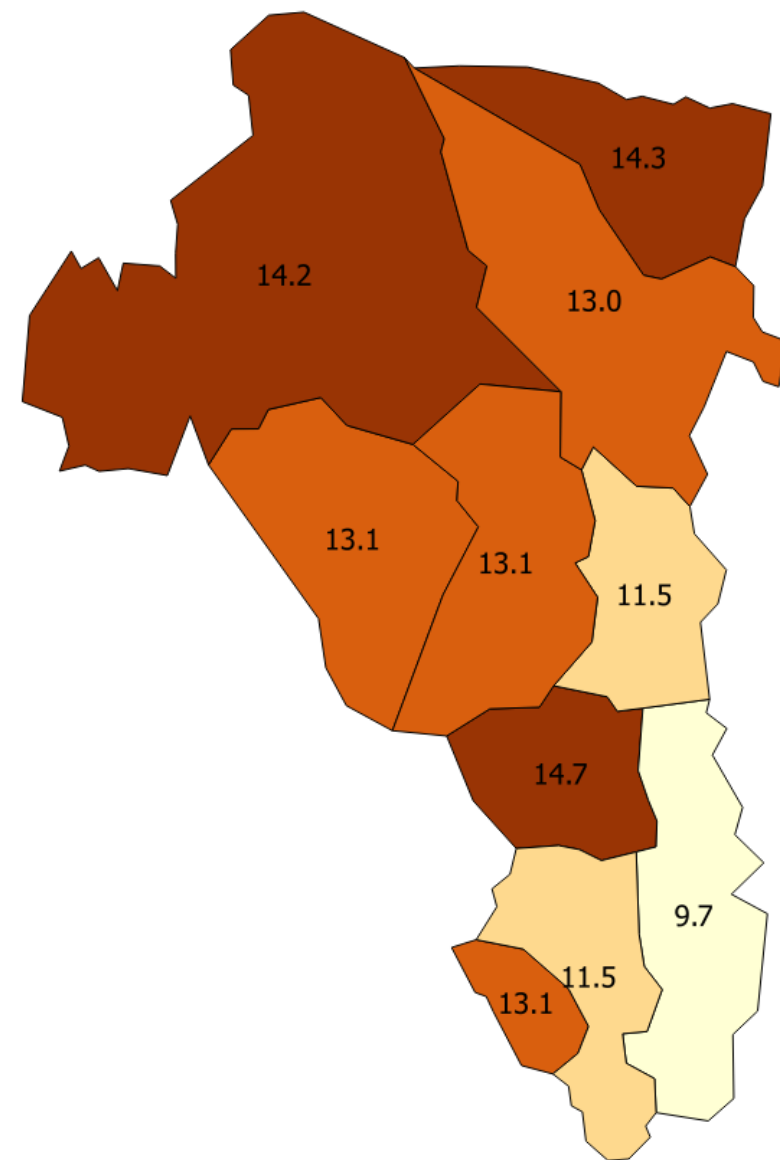


Andelen som snusar dagligen är högre bland män än bland kvinnor. Männens snusar dock i lägre utsträckning 2018 än de gjorde 2004. Andelen som snusar dagligen bland männen har varit högre i länet än i riket ända fram till 2018 men är nu för första gången i nivå med riket.

Källa: Nationella folkhälsoenkäten 2018 och Samhällsmedicin, Region Gävleborg

Snusar dagligen

Region	Kvinnor	Män	Totalt	S	Beräknat antal
Ockelbo	3	25	15	▼	700
Hofors	4	23	13		1 000
Ovanåker	6	20	13		1 210
Nordanstig	7	22	14		1 060
Ljusdal	3	25	14		2 120
Gävle	4	15	10		7 630
Sandviken	5	17	12		3 510
Söderhamn	5	18	12		2 340
Bollnäs	3	23	13		2 760
Hudiksvall	8	18	13		3 800
Gävleborg	5	18	12		26 100
Riket	4	18	11		881 500



Röker dagligen

		<i>Män</i>		<i>Kvinnor</i>		<i>Totalt</i>		
		<i>%</i>	<i>95 % KI</i>	<i>%</i>	<i>95 % KI</i>	<i>%</i>	<i>95 % KI</i>	<i>Ber antal</i>
<i>GÄVLEBORG</i>	<i>2004</i>	13	12,0 - 14,6	19	17,3 - 20,1	16	15,0 - 16,9	33 800
	<i>2007</i>	11	9,7 - 11,9	17	15,7 - 18,1	14	13,0 - 14,6	30 000
	<i>2010</i>	12	10,5 - 12,8	14	12,5 - 14,8	13	11,8 - 13,4	27 500
	<i>2014</i>	9	8,3 - 10,3	11	10,0 - 12,1	10	9,4 - 10,9	22 400
	<i>2018</i>	6	5,5 - 7,3	9	7,8 - 9,8	8	6,9 - 8,2	16 900
<i>RIKET</i>	<i>2004</i>	14	13,5 - 15,3	19	17,7 - 19,5	16	15,8 - 17,1	1 123 000
	<i>2007</i>	12	11,0 - 13,6	16	15,2 - 17,7	14	13,5 - 15,3	1 023 500
	<i>2010</i>	12	11,2 - 13,0	13	12,4 - 14,2	13	12,1 - 13,3	924 000
	<i>2014</i>	9	8,4 - 10,0	11	10,5 - 12,2	10	9,7 - 10,9	779 000
	<i>2018</i>	7	6,5 - 7,6	7	6,8 - 7,9	7	6,8 - 7,6	565 000

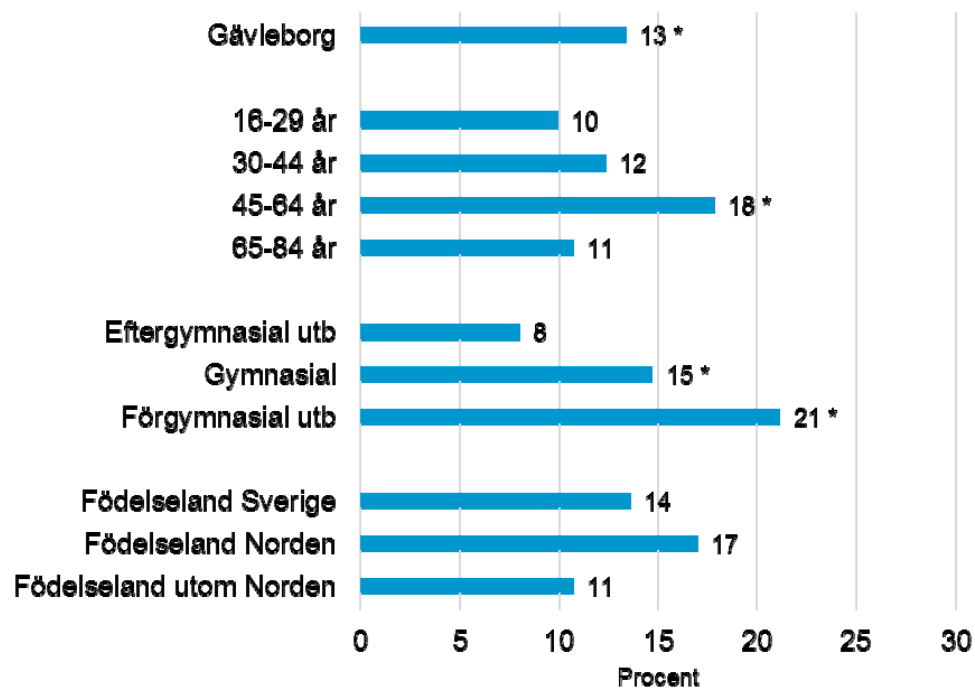
Snusar dagligen

		<i>Män</i>		<i>Kvinnor</i>		<i>Totalt</i>		
		<i>%</i>	<i>95 % KI</i>	<i>%</i>	<i>95 % KI</i>	<i>%</i>	<i>95 % KI</i>	<i>Ber antal</i>
<i>GÄVLEBORG</i>	<i>2004</i>	25 *	23,8 - 27,1	3	2,6 - 3,9	14 *	13,5 - 15,3	30 300
	<i>2007</i>	23 *	21,5 - 24,4	4	3,0 - 4,3	13 *	12,6 - 14,2	28 900
	<i>2010</i>	23 *	21,2 - 24,2	4	3,6 - 5,0	14 *	12,8 - 14,4	29 500
	<i>2014</i>	23 *	21,3 - 24,3	5	4,1 - 5,5	14 *	13,1 - 14,7	30 400
	<i>2018</i>	18	16,9 - 19,9	5	4,1 - 5,6	12	10,9 - 12,5	26 100
<i>RIKET</i>	<i>2004</i>	22	20,6 - 22,7	3	2,8 - 3,6	12	11,8 - 12,9	837 500
	<i>2007</i>	19	17,4 - 20,3	3	2,9 - 4,1	11	10,4 - 11,9	792 500
	<i>2010</i>	20	18,8 - 21,1	4	3,5 - 4,5	12	11,4 - 12,6	871 500
	<i>2014</i>	18	16,5 - 18,6	4	3,3 - 4,3	11	10,1 - 11,3	807 000
	<i>2018</i>	18	17,4 - 19,1	4	3,7 - 4,5	11	10,8 - 11,7	881 500

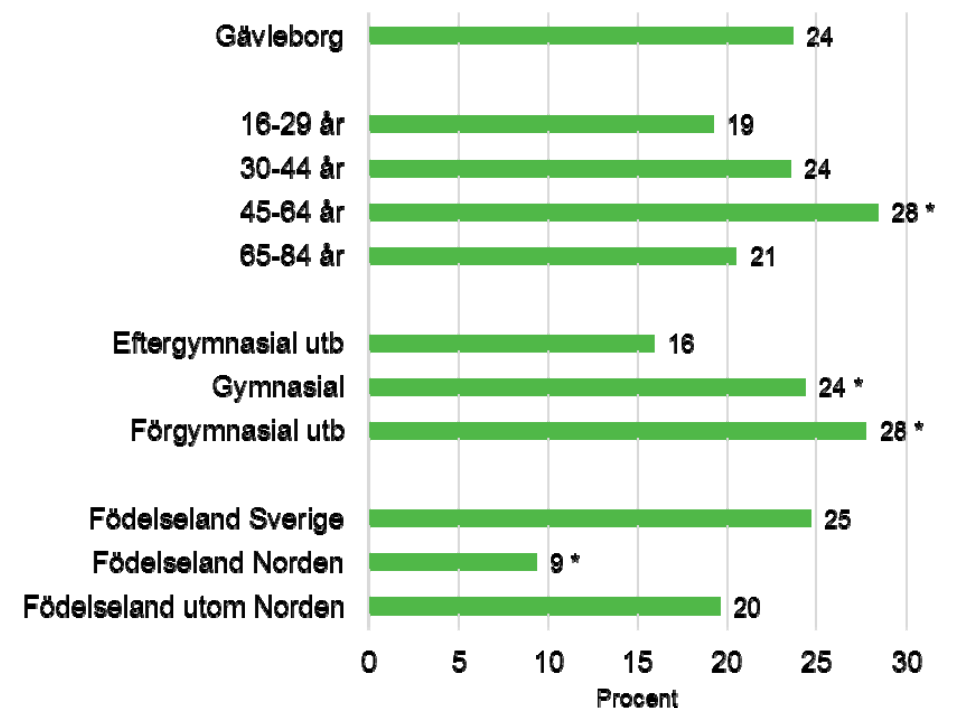
Kommuntabeller nationella folkhälsoenkäten Hälsa på lika villkor Gävleborg. Män och kvinnor 16-85 år

95 % konfidensintervall. Sign.test mot rikets värde samma år. Källa: Samhällsmedicin, Region Gävleborg. Variabel=daglrok & dagsnus

Använder tobak dagligen. Kvinnor

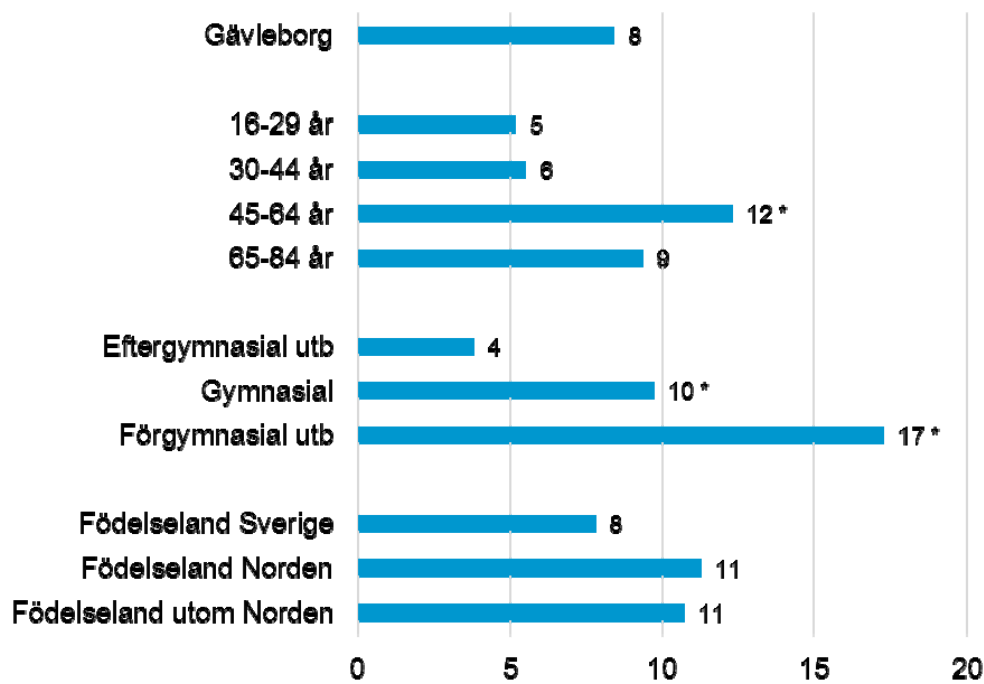


Använder tobak dagligen. Män

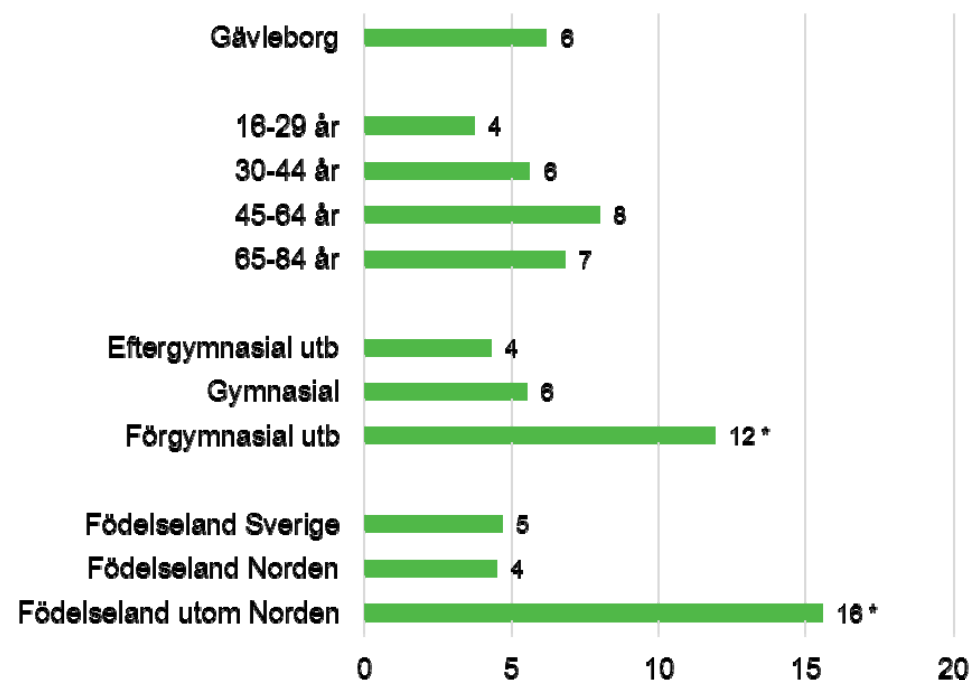


Signifikansmarkering (*) jämfört med översta kategorin i åldersgrupp, utbildningsnivå och födelseland. Åldersstandardiserad.
En högre andel av männen jämfört med kvinnorna använder tobak dagligen. Det är mest vanligt att åldersgruppen 45-64 år använder tobak dagligen. Det finns ett tydligt socioekonomiskt mönster med en högre andel tobaksanvändare i gruppen med gymnasial och förgymnasial utbildning.

Röker dagligen. Kvinnor

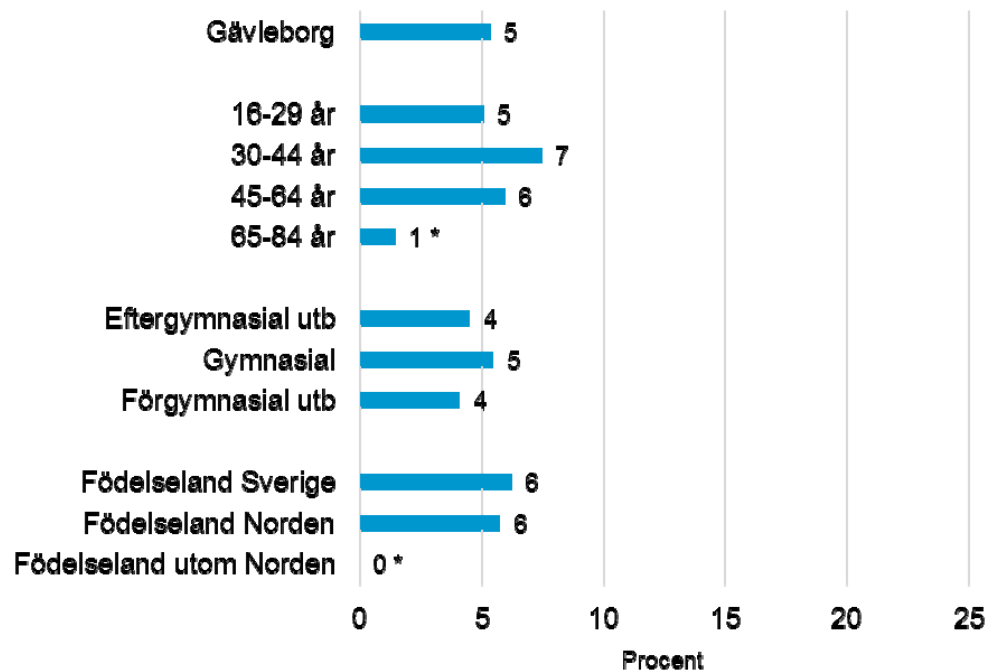


Röker dagligen. Män

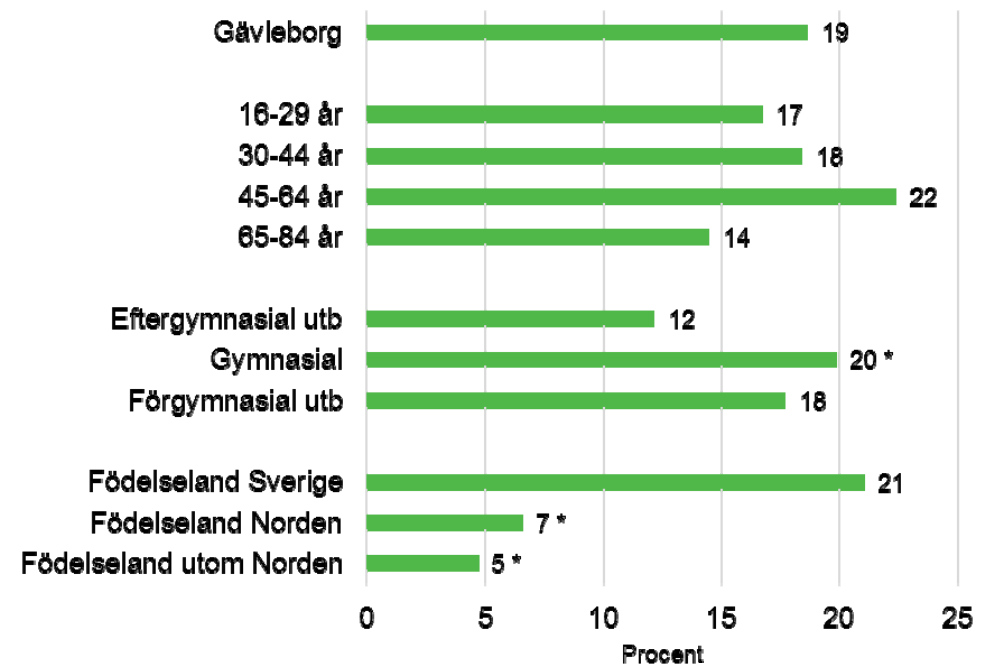


Signifikansmarkering (*) jämfört med översta kategorin i åldersgrupp, utbildningsnivå och födelseland. Åldersstandardiserat. Bland kvinnor är det vanligast att röka i åldersgruppen 45–64 år. Det är vanligare att röka dagligen bland personer med förgymnasial utbildning än för personer som har eftergymnasial utbildning.

Snusar dagligen. Kvinnor



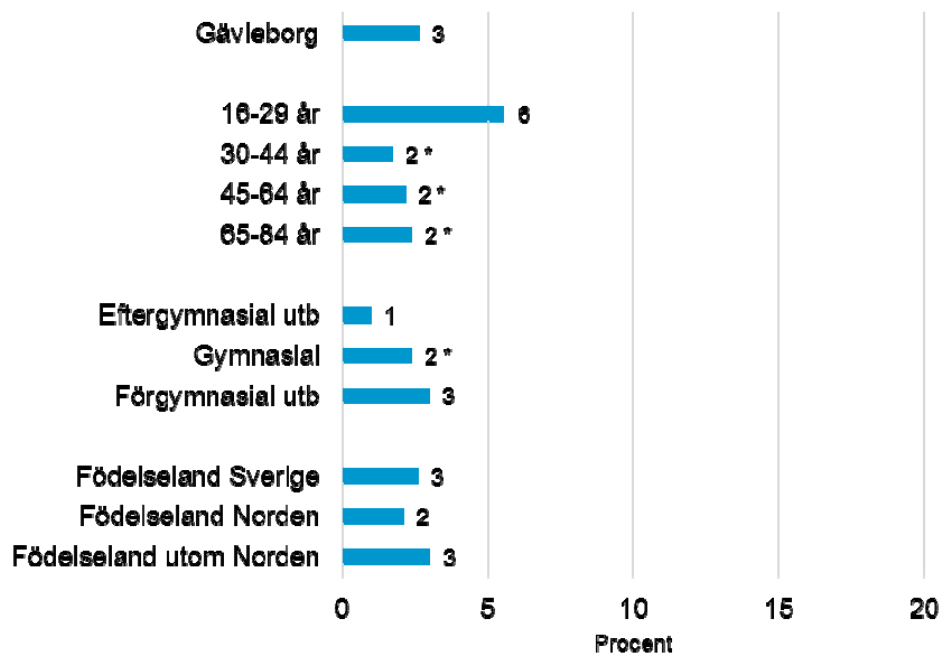
Snusar dagligen. Män



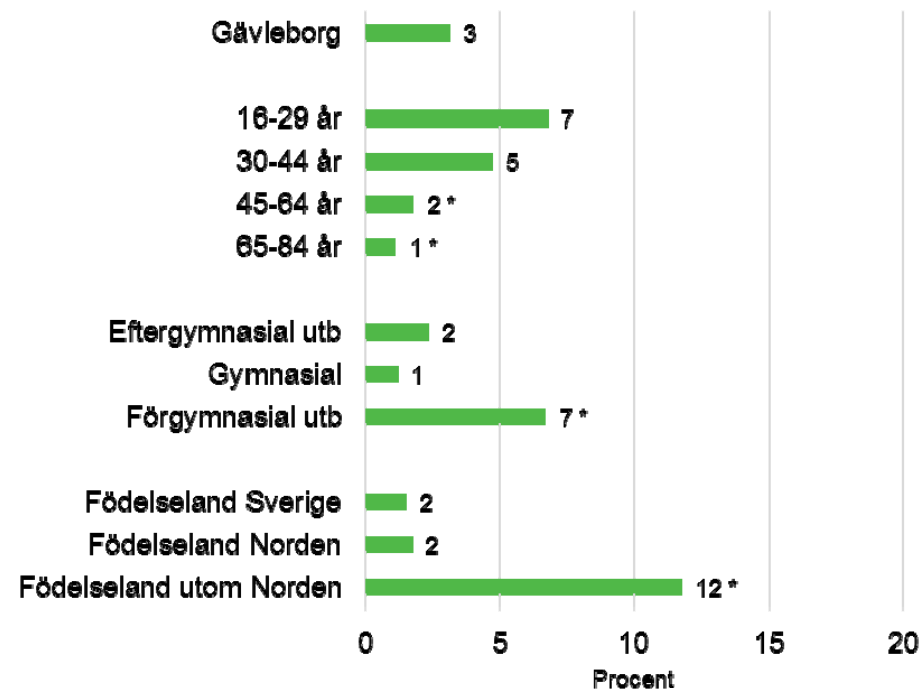
Signifikansmarkering (*) jämfört med översta kategorin i åldersgrupp, utbildningsnivå och födelseland. Åldersstandardiserat.
En betydligt högre andel bland männen (19 procent) än kvinnorna (5 procent) snusar dagligen.

Källa: Nationella folkhälsoenkäten 2018 och Samhällsmedicin, Region Gävleborg

Använder e-cigarett. Kvinnor



Använder e-cigarett. Män



Signifikansmarkering (*) jämfört med översta kategorin i åldersgrupp, utbildningsnivå och födelseland. Åldersstandardiserat.

En ny fråga för i år handlar om e-cigarett. En lika stor andel bland männen och kvinnorna använder e-cigarett (med eller utan nikotin). Det är vanligare bland yngre. En relativt hög andel, 12 procent, bland männen med födelseland utanför Norden använder e-cigarett.

Källa: Nationella folkhälsoenkäten 2018 och Samhällsmedicin, Region Gävleborg