

Frågeområde alkohol och droger

Nationella folkhälsoenkäten 2018 Gävleborg

Riskabel alkoholkonsumtion bygger på screeningtestet Alcohol Use Disorder Identification Test (AUDIT). AUDIT utvecklades av WHO som ett verktyg för att tidigt upptäcka personer med en skadlig konsumtion av alkohol. Andelen med riskabel alkoholkonsumtion har minskat över tid. Gävleborg är på en lägre nivå än riksgenomsnittet för både män och kvinnor.

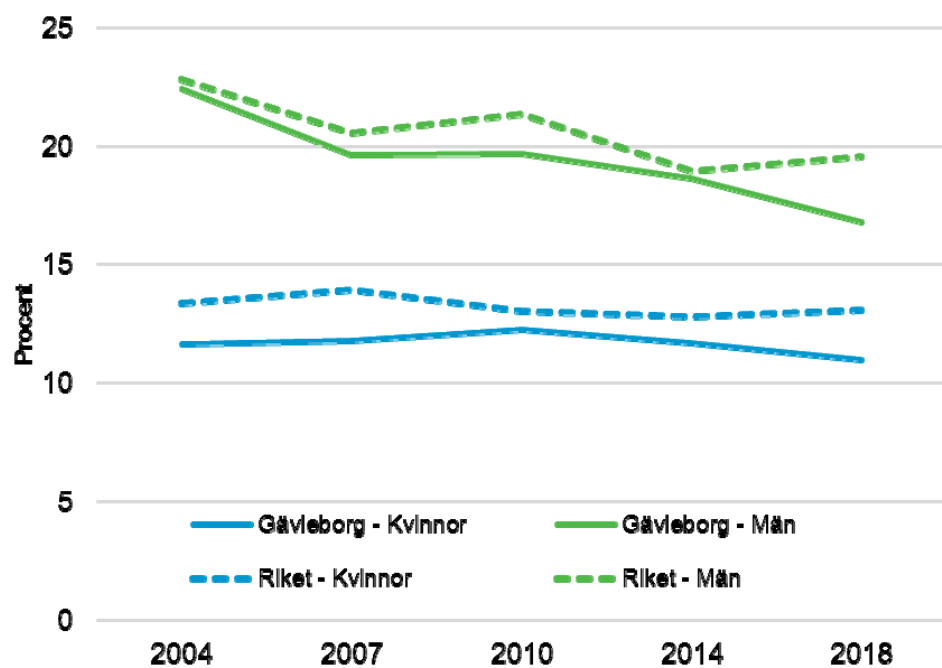
En riskkonsumtion alkohol har i länet cirka 31 200 individer. Det motsvarar 17 procent av männen och 11 procent av kvinnorna och är något lägre än i riket där motsvarande andelar är 20 och 13 procent. Som helhet och för männen är detta lägre än motsvarande andelar vid första mättillfället 2004. Även i riket för män och som helhet finns förbättringar med en lägre andel med riskkonsumtion alkohol jämfört med 2004.

Högst andel med riskkonsumtion finns hos de yngre (16-29 år) samt hos män i åldersgruppen 45-64 år. Andelen hos födelseland utom Norden är lägre än de med födelseland Sverige.

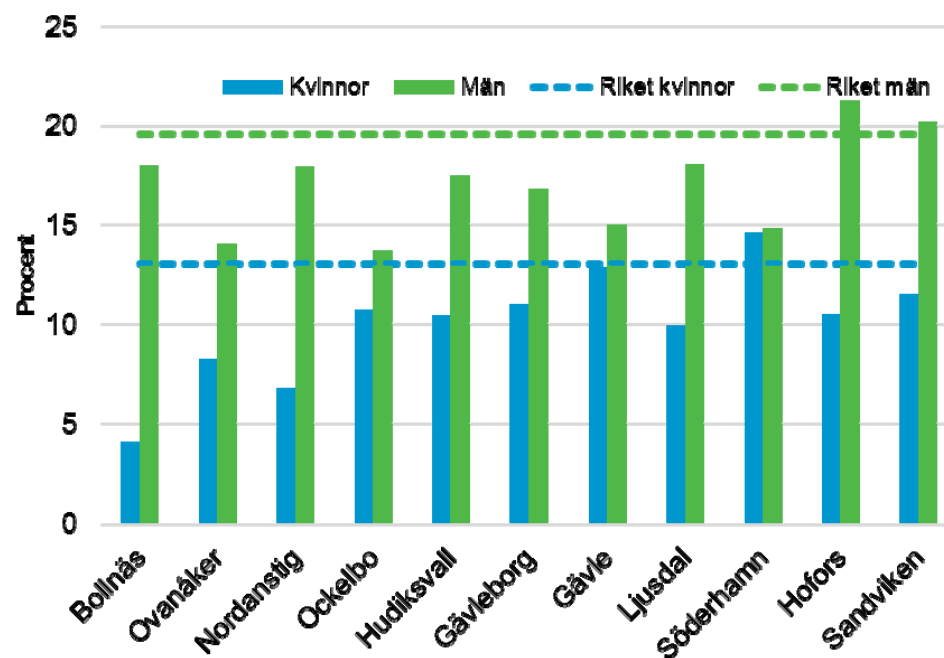
När det gäller droger finns i enkäten en fråga om hasch/marijuana och en fråga om annan narkotika (än hasch/marijuana). Gävleborg har överlag en lägre andel än i riket som någon gång använt annan narkotika, 3 procent jämfört med riksgenomsnittet där andelen är 6 procent. Över tid har dock andelen som använt hasch eller marijuana ökat främst i riksgenomsnittet, från 15-17 procent för män och från 8-10 procent bland kvinnor. En ökning finns även i riksgenomsnittet när det gäller annan narkotika.

I länet är det 10 procent av männen och 6 procent av kvinnorna som anger att de någon gång använt hasch eller marijuana. Det motsvarar cirka 18 700 invånare mellan 16-85 år och är lägre än i riket och vanligare bland yngre än bland äldre.

Risikkonsumtion alkohol



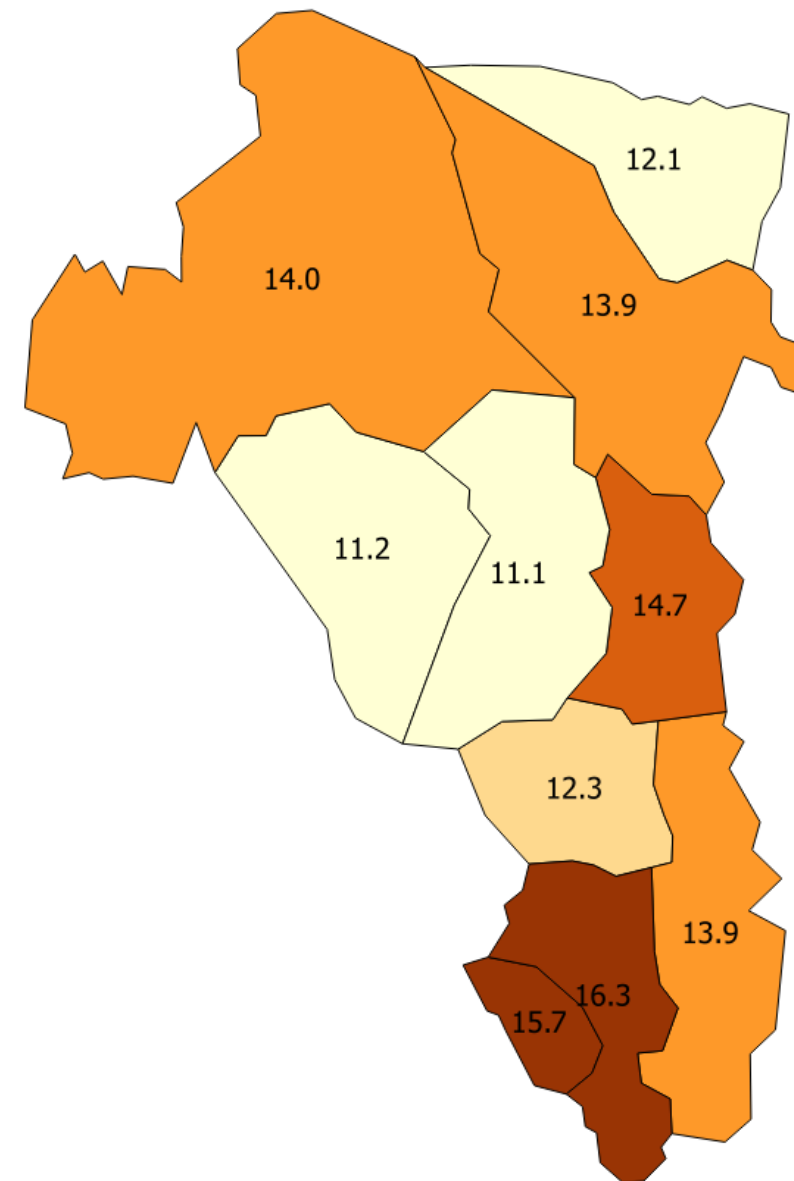
Risikkonsumtion alkohol 2018



Risikabel alkoholkonsumtion bygger på screeningtestet Alcohol Use Disorder Identification Test (AUDIT). AUDIT utvecklades av WHO som ett verktyg för att tidigt upptäcka personer med en skadlig konsumtion av alkohol. Andelen med risikabel alkoholkonsumtion har minskat över tid. Gävleborg är på en lägre nivå än riksgenomsnittet för både män och kvinnor.

Riskabel alkoholkonsumtion

Region	Kvinnor	Män	Totalt	S	Beräknat antal
Ockelbo	11	14	12	▲	590
Hofors	10	21	16		1 200
Ovanåker	8	14	11	▲	1 030
Nordanstig	7	18	12	▲	910
Ljusdal	10	18	14		2 090
Gävle	13	15	14	▲	11 000
Sandviken	12	20	16		5 020
Söderhamn	15	15	15		2 980
Bollnäs	4	18	11	▲	2 350
Hudiksvall	10	17	14		4 090
Gävleborg	11	17	14	▲	31 200
Riket	13	20	16		1 292 000

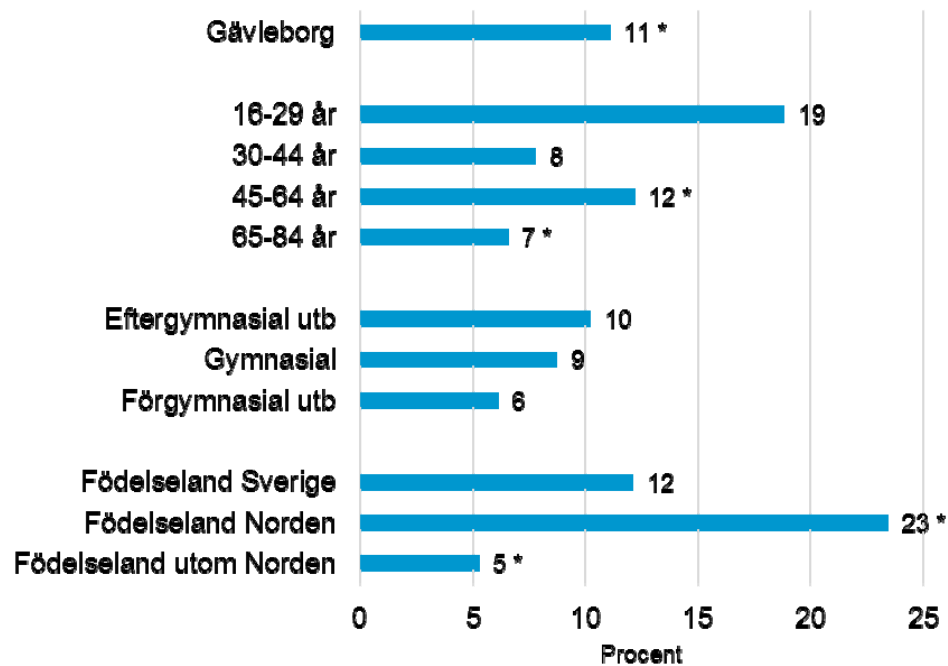


Risikkonsumtion alkohol

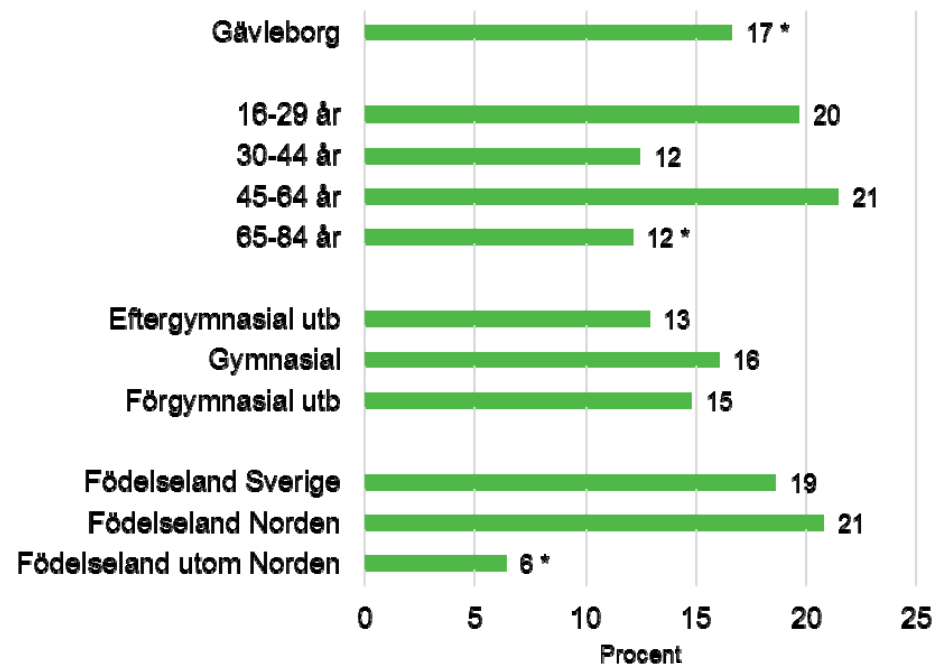
		<i>Män</i>		<i>Kvinnor</i>		<i>Totalt</i>		
		<i>%</i>	<i>95 % KI</i>	<i>%</i>	<i>95 % KI</i>	<i>%</i>	<i>95 % KI</i>	<i>Ber antal</i>
GÄVLEBORG	2004	22	20,9 - 24,0	12	10,5 - 12,8	17	16,1 - 18,0	36 000
	2007	20	18,3 - 21,0	12	10,8 - 12,9	16	14,9 - 16,6	34 300
	2010	20	18,3 - 21,1	12	11,2 - 13,4	16	15,2 - 16,9	35 000
	2014	19	17,4 - 20,0	12	10,7 - 12,8	15	14,4 - 16,1	33 700
	2018	17 *	15,4 - 18,2	11 *	9,9 - 12,1	14 *	13,1 - 14,8	31 200
RIKET	2004	23	21,8 - 23,9	13	12,6 - 14,2	18	17,4 - 18,7	1 229 500
	2007	21	19,1 - 22,1	14	12,8 - 15,2	17	16,3 - 18,2	1 226 500
	2010	21	20,2 - 22,5	13	12,2 - 13,9	17	16,5 - 17,9	1 259 500
	2014	19	17,9 - 20,1	13	11,9 - 13,7	16	15,2 - 16,6	1 208 500
	2018	20	18,7 - 20,5	13	12,4 - 13,8	16	15,8 - 16,9	1 292 000

Kommuntabeller nationella folkhälsoenkäten Hälsa på lika villkor Gävleborg. Män och kvinnor 16-85 år
95 % konfidensintervall. Sign.test mot rikets värde samma år. Källa: Samhällsmedicin, Region Gävleborg. Variabel=alkrisk13

Risikkonsumtion alkohol Kvinnor



Risikkonsumtion alkohol. Män

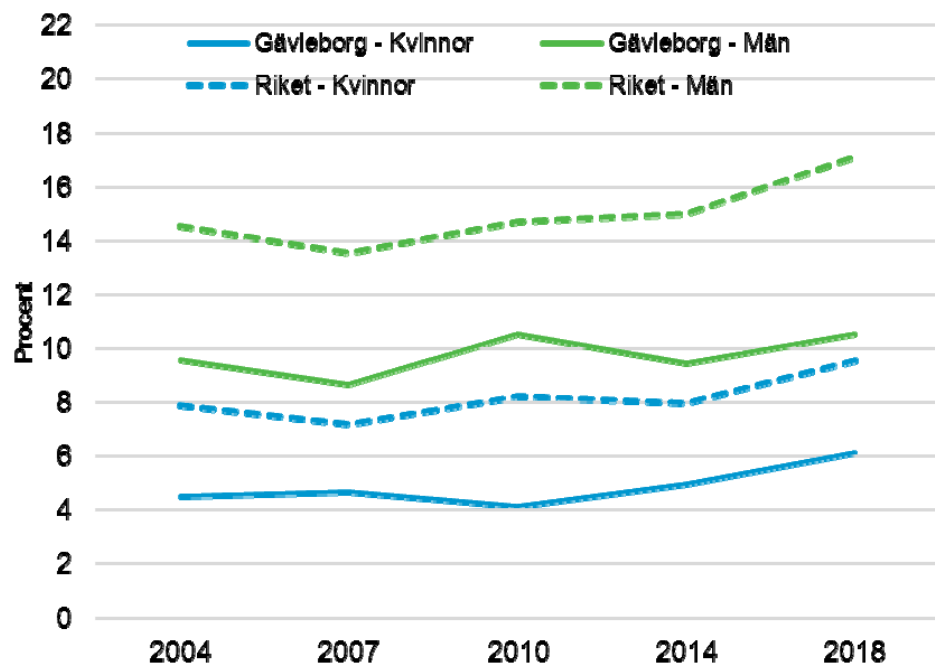


Signifikansmarkering (*) jämfört med översta kategorin i åldersgrupp, utbildningsnivå och födelseland. Åldersstandardiserat.

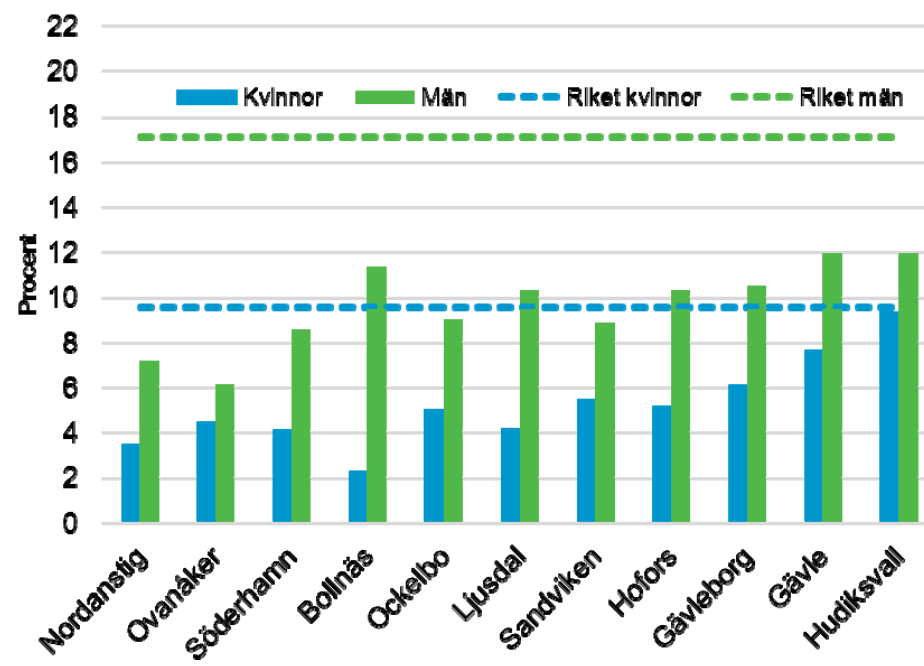
En högre andel män än kvinnor och en högre andel yngre än äldre har riskabel alkoholkonsumtion. Det finns inga statistiskt säkerställda skillnader som har med utbildningsnivå att göra.

Källa: Nationella folkhälsoenkäten 2018 och Samhällsmedicin, Region Gävleborg

Cannabis någon gång



Cannabis någon gång. 2018

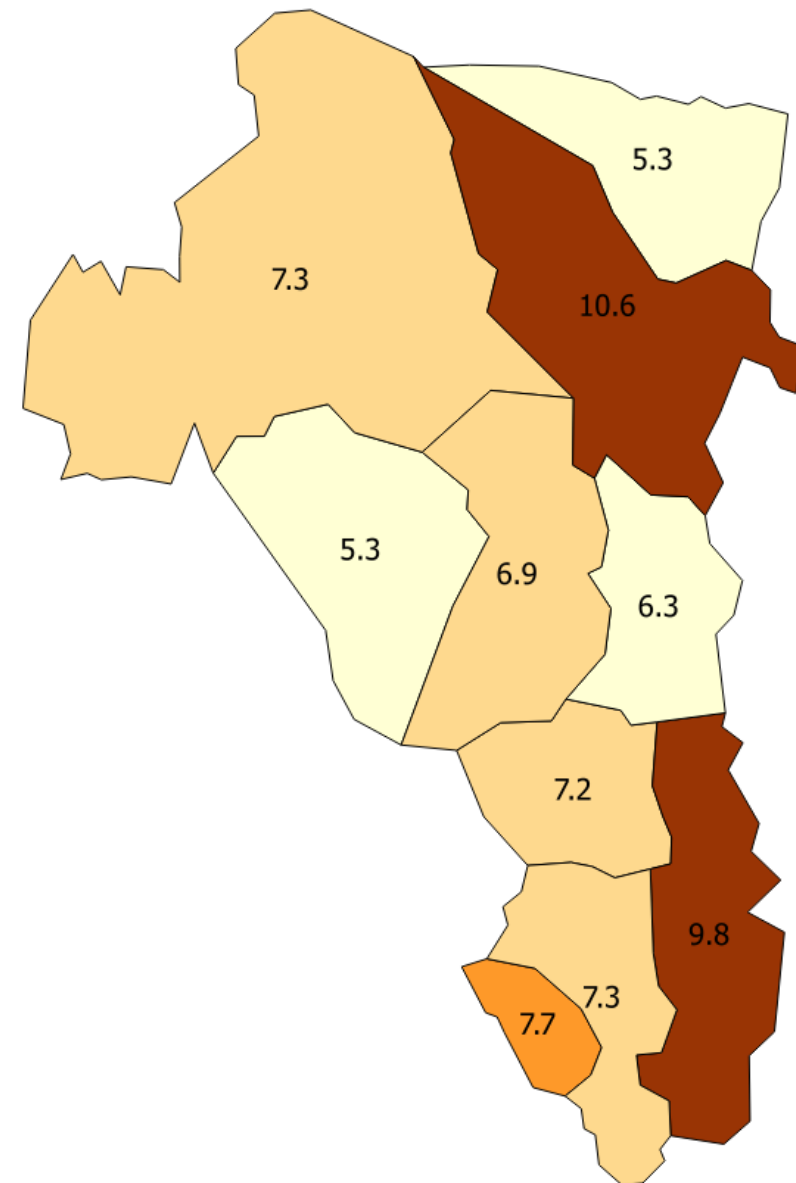


En fråga i enkäten handlar om man någon gång använt hasch eller marijuana. Andelen har ökat över tid. Gävleborg har lägre andelar än riksgenomsnittet. Män har högre andelar än kvinnorna.

Källa: Nationella folkhälsoenkäten 2018 och Samhällsmedicin, Region Gävleborg

Cannabis någon gång

Region	Kvinnor	Män	Totalt	S	Beräknat antal
Ockelbo	5	9	7	▲	340
Hofors	5	10	8	▲	590
Ovanåker	4	6	5	▲	490
Nordanstig	3	7	5	▲	390
Ljusdal	4	10	7	▲	1 080
Gävle	8	12	10	▲	7 750
Sandviken	5	9	7	▲	2 270
Söderhamn	4	9	6	▲	1 290
Bollnäs	2	11	7	▲	1 450
Hudiksvall	9	12	11		3 120
Gävleborg	6	11	8	▲	18 800
Riket	10	17	13		1 056 000



Cannabis någon gång

		Män		Kvinnor		Totalt		
		%	95 % KI	%	95 % KI	%	95 % KI	Ber antal
GÄVLEBORG	2004	10 *	8,6 - 10,7	4 *	3,8 - 5,3	7 *	6,4 - 7,7	14 900
	2007	9 *	7,8 - 9,6	5 *	4,0 - 5,3	7 *	6,2 - 7,2	14 400
	2010	11 *	9,6 - 11,6	4 *	3,6 - 4,8	7 *	6,8 - 7,9	15 900
	2014	9 *	8,6 - 10,4	5 *	4,3 - 5,6	7 *	6,7 - 7,8	15 800
	2018	11 *	9,6 - 11,6	6 *	5,4 - 6,9	8 *	7,8 - 9,0	18 800
RIKET	2004	15	13,7 - 15,5	8	7,3 - 8,5	11	10,7 - 11,7	761 500
	2007	14	12,3 - 14,9	7	6,3 - 8,1	10	9,6 - 11,1	735 000
	2010	15	13,8 - 15,7	8	7,6 - 8,9	11	10,9 - 12,1	832 000
	2014	15	14,1 - 16,0	8	7,3 - 8,7	12	10,9 - 12,1	869 500
	2018	17	16,4 - 17,9	10	9,0 - 10,1	13	12,9 - 13,8	1 056 000

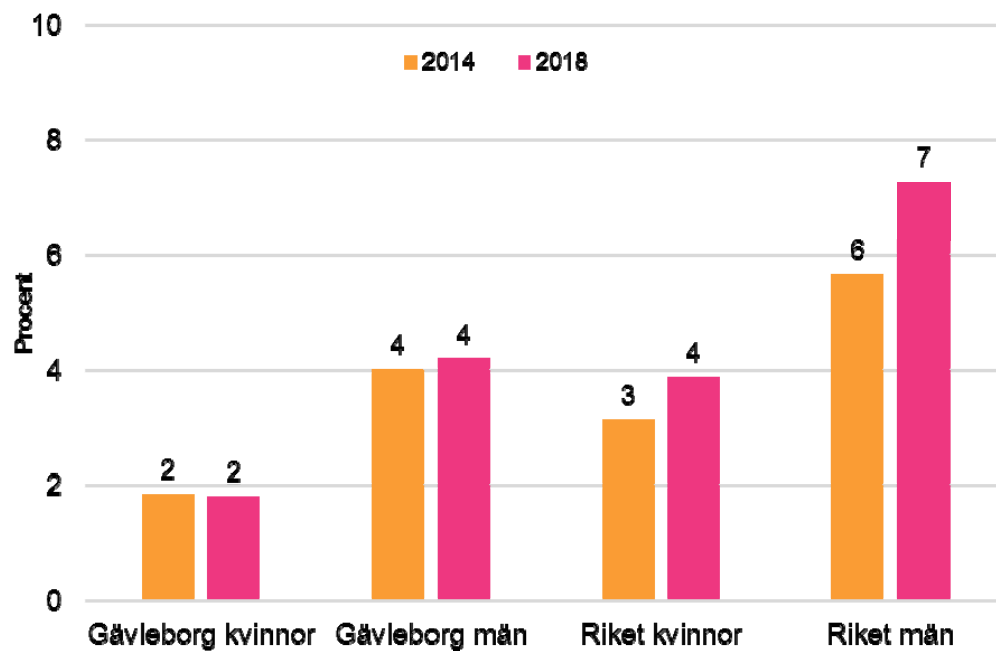
Kommuntabeller nationella folkhälsoenkäten Hälsa på lika villkor Gävleborg. Män och kvinnor 16-85 år
95 % konfidensintervall. Sign test mot rikets värde samma år. Källa: Samhällsmedicin, Region Gävleborg. Variabel=hasch

Annan narkotika någon gång

		Män		Kvinnor		Totalt		
		%	95 % KI	%	95 % KI	%	95 % KI	Ber antal
GÄVLEBORG	2014	4 *	3,5 - 4,7	2 *	1,5 - 2,3	3 *	2,6 - 3,3	6 500
	2018	4 *	3,6 - 4,9	2 *	1,5 - 2,3	3 *	2,7 - 3,4	6 800
RIKET	2014	6	5,1 - 6,3	3	2,7 - 3,6	4	4,0 - 4,8	332 500
	2018	7	6,8 - 7,8	4	3,5 - 4,3	6	5,3 - 5,9	440 500

Kommuntabeller nationella folkhälsoenkäten Hälsa på lika villkor Gävleborg. Män och kvinnor 16-85 år
95 % konfidensintervall. Sign test mot rikets värde samma år. Källa: Samhällsmedicin, Region Gävleborg. Variabel=narko

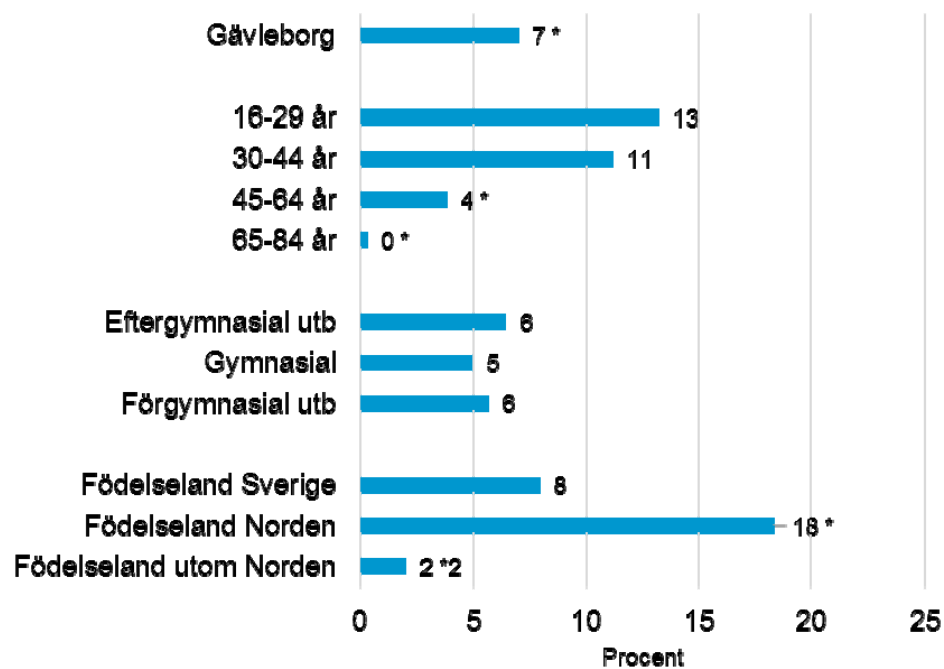
Använt annan narkotika någon gång



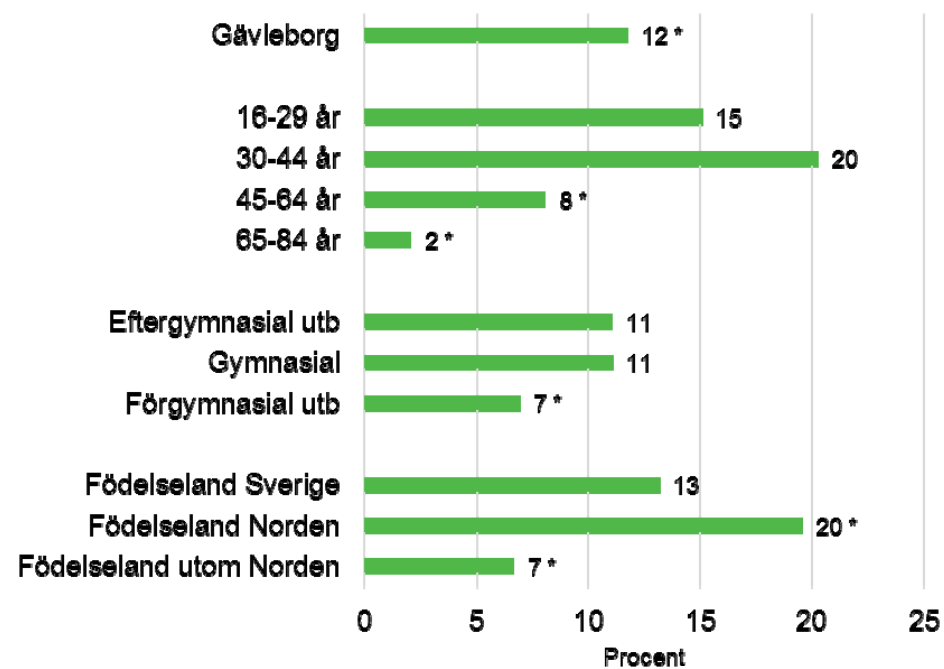
En fråga och droger infördes 2014 och handlar om man någon gång använt annan narkotika än hasch eller marijuana, till exempel amfetamin, kokain, ecstasy, heroin eller LSD. En statistiskt säkerställd förändring/ökning över tid kan noteras för män i riksgenomsnittet.

Källa: Nationella folkhälsoenkäten 2018 och Samhällsmedicin, Region Gävleborg

Cannabis någon gång. Kvinnor



Cannabis någon gång. Män



Signifikansmarkering (*) jämfört med översta kategorin i åldersgrupp, utbildningsnivå och födelseland. Åldersstandardiserat. Både män och kvinnor i länet har en lägre andel som någon gång använt hasch eller marijuana än i riket. Andelen är högre bland yngre och lägre bland äldre åldersgrupper.

Källa: Nationella folkhälsoenkäten 2018 och Samhällsmedicin, Region Gävleborg