

## Snabbhjälp Kulturdatabasen.se – projektbidrag

Kulturdatabasen.se – projektbidrag är en webbapplikation som du använder för att ansöka om och redovisa stöd och bidrag från Kultur Gävleborg.

### Innehåll:

- Rekommenderade webbläsare
- Internetuppkoppling
- Inloggning - skapa nytt konto
- Sparafunktion
- Spara och skicka in
- Obligatoriska uppgifter
- Ekonomisk kalkyl
- Regionens handläggning och beslut
- Redovisning av godkänt bidrag
- Glömt lösenord

## Rekommenderade webbläsare

Internet Explorer version 9, 10 och 11.

Nyare versioner (d.v.s. versioner från det senaste året) av Safari, Google Chrome, Firefox.

Skulle du märka att kulturdatabasen.se – projektbidrag inte fungerar som du har tänkt dig ber vi dig därför att först kolla vilken webbläsare du använder och är det ingen av de rekommenderade är det enklast att ladda hem en rekommenderad webbläsare som till exempelvis Firefox.


## Internetuppkoppling

Se till att du har en stabil internetuppkoppling. Om du är osäker, kontakta din bredband/internetleverantör.

## Inloggning - skapa nytt konto

Första gången du använder kulturdatabasen.se – projektbidrag (<http://pb.kulturdatabasen.se>), måste du skapa ett nytt konto.

Det gör du via knappen ”Skapa nytt konto” till höger.



Du måste fylla i alla fält och det är viktigt att du väljer rätt region som du söker bidrag av d.v.s. Region Gävleborg.

Projektbidrag - Startside

**KULTUR  
DATA  
BASEN SE**  
PROJEKTIDRAG

Skapa nytt konto Glömt ditt lösenord?

Användarnamn

E-post

Lösenord

Organisations/personnummer

Region

Välj din region

- Bouvet Syd AB
- Landstinget i Uppsala län
- Landstinget Sörmland
- Norrbottens läns landsting
- Region Gävleborg**
- Region Halland
- Region Jämtland Härjedalen
- Region Jönköpings län

Copyright © Region Skåne 2009-2016, all rights reserved

Du klickar sedan på knappen ”Skapa konto och gå vidare”.

Region

Region Gävleborg

Jag samtycker till att mina personuppgifter sparas i samband med kontoregistreringen

Skapa konto och gå vidare

Nu får du ett mejl skickat till den e-postadress som du har uppgett.

Klicka på länken i mejlet för att aktivera ditt konto genom att fylla i ditt användarnamn och e-postadress.

Nu är du inloggad.

### Sparafunktion

Varje gång du går vidare till nästa sida i ansökan via Nästaknappen till höger sparas dina ifyllda uppgifter. Om du har fyllt i uppgifter men inte vill gå vidare till nästa sida kan du själv spara genom att klicka på Sparaknappen. Använd sparaknappen nederst till höger för att spara dina ifyllda uppgifter. Formuläret autosparar var tionde minut (om du t.ex. skulle bli upptagen med något annat och har glömt att spara).

## Spara och skicka in

När du är klar med din ansökan måste du klicka på ”Spara och skicka”-knappen uppe till höger.

## Obligatoriska uppgifter

De uppgifter som är obligatoriska är markerade med en asterisk. Du kan alltid spara din ansökan, även om du inte fyllt i alla uppgifter, men du kan inte skicka in din ansökan.

## Ekonomisk kalkyl (gäller bara arrangörs- och utvecklingsbidrag)

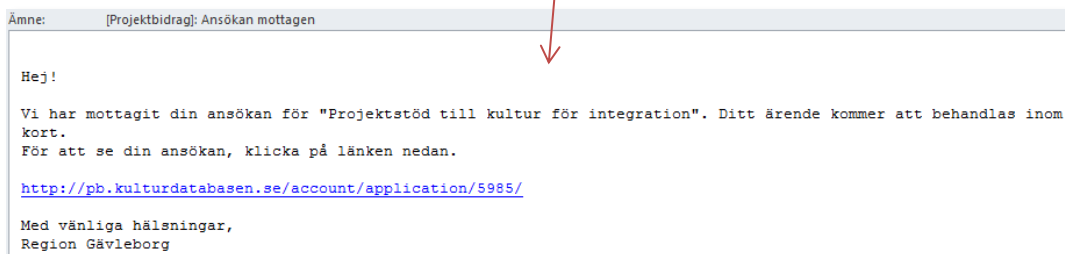
Du kan enbart fylla i siffror (0-9) i den ekonomiska kalkylen. Du kan inte fylla i några andra tecken (d.v.s. bokstäver, punkt, kommatecken, understreck, minustecken o.s.v.) eller mellanslag.

**Samma principer gäller för redovisningen.**

Den ekonomiska kalkylen måste vara balanserad, annars går det inte att skicka in ansökan.

## Regionens handläggning och beslut

När du skickar din ansökan får du ett meddelande som bekräftar att Region Gävleborg har mottagit den. Se följande exempel:



















Eventuellt får du andra meddelande i fall handläggaren låser upp din ansökan för att du ska ändra/komplettera den.

Om din ansökan blir godkänd kan du se beviljat belopp i kulturdatabasen. Kolla först på ansökan med status ”Handlagd” och klicka på redigera-knappen. Se följande exempel:

Projektbidrag - Start sida

Välkommen till Kulturdatabasen.se - projektbidrag

Dina ansökningar


Bidragstyp	Namn	År	Version	Senast ändrad	Sista ansökningsdag	Status	
Projektstöd till kultur för integration	Test	2017	2017.1	2017-01-11 11:05:01	2017-04-15	Inskickad	   
Projektstöd till kultur för integration		2017	2017.1	2017-01-11 11:02:07	2017-04-15	Pågående	   
Projektstöd till kultur för integration	Test	2017	2017.1	2017-01-11 10:56:45	2017-04-15	Handlagd	   
Projektstöd till kultur för integration	Test	2017	2017.1	2017-01-11 10:03:00	2017-04-15	Handlagd	   

Du kan se beviljat belopp ovanför första sidan av din ansökan. Se följande exempel:

Vid avslag står det inget belopp.

Projektbidrag - Start sida

### Projektstöd till kultur för integration

 Region Gävleborg

Dessa sidor är avsedda för användning av Region Gävleborgs medarbetare. Om du inte är medarbetare i Region Gävleborg kan du inte se denna sida. Om du vill se denna sida kan du kontakta systemförvaltaren på kulturdatabasen@regiongavleborg.se.

**Anmälan av projekt**

Detta är en ansökan om projektstöd till kultur för integration för perioden februari 2018 till april 2018. Projektet är avsett för verksamheten som ansvarar under perioden februari till april 2018. Redovisning av projektet ska göras i redovisningssystemet i samråd med regionens budget och finansiering. Kulturdata.se är ett system för att hantera och redovisa projektstöd till kultur för integration. Region Gävleborg.

[Läs mer om Region Gävleborgs projekter](#)

[Ladda ner Region Gävleborgs projekter](#)

-----

Vid frågor och supportbehov, kontakta systemförvaltaren:  
[kulturdatabasen@regiongavleborg.se](mailto:kulturdatabasen@regiongavleborg.se)

Du har beviljats 30 000 kr i bidrag

1. Projektinformation 2. Fördjupad information 3. Intäkter 4. Kostnader 5. Godkänn och skicka in

Detta belopp ska skrivas in i redovisning som du måste skicka.





















## Redovisning av godkänt bidrag

Redovisningen hanteras på samma sätt. När du loggar in dig i kulturdatabasen, gå till dina redovisningar och klicka på redigeraknappen för att komplettera/ändra och skicka din redovisning. Se följande exempel:





Projektbidrag - Startside

Välkommen till Kulturdatabasen.se - projektbidrag

Dina ansökningar

Bidragstyp	Namn	År	Version	Senast ändrad	Sista ansökningsdag	Status	
Projektstöd till kultur för integration	test	2017	2017.1	2017-01-12 11:39:38	2017-04-15	Handlagd	   
Projektstöd till kultur för integration	Test	2017	2017.1	2017-01-11 11:05:01	2017-04-15	Inskickad	   
Projektstöd till kultur för integration		2017	2017.1	2017-01-11 11:02:07	2017-04-15	Pågående	   
Projektstöd till kultur för integration	Test	2017	2017.1	2017-01-11 10:56:45	2017-04-15	Handlagd	   
Projektstöd till kultur för integration	Test	2017	2017.1	2017-01-11 10:03:00	2017-04-15	Handlagd	   

Dina redovisningar

Bidragstyp	Namn	År	Version	Senast ändrad	Sista ansökningsdag	Status	
Redovisning för projektstöd till kultur för integration	test	2017	2017.1	2017-01-12 11:38:15	2017-12-15	Pågående	   

Eventuellt får du andra meddelande i fall handläggaren låser upp din redovisning för att du ska ändra/komplettera den, t.ex. i fall du skrev felaktigt godkänt belopp. Se följande exempel:

Hej!

Din projektbidragsredovisning måste kompletteras med anledning av följande:

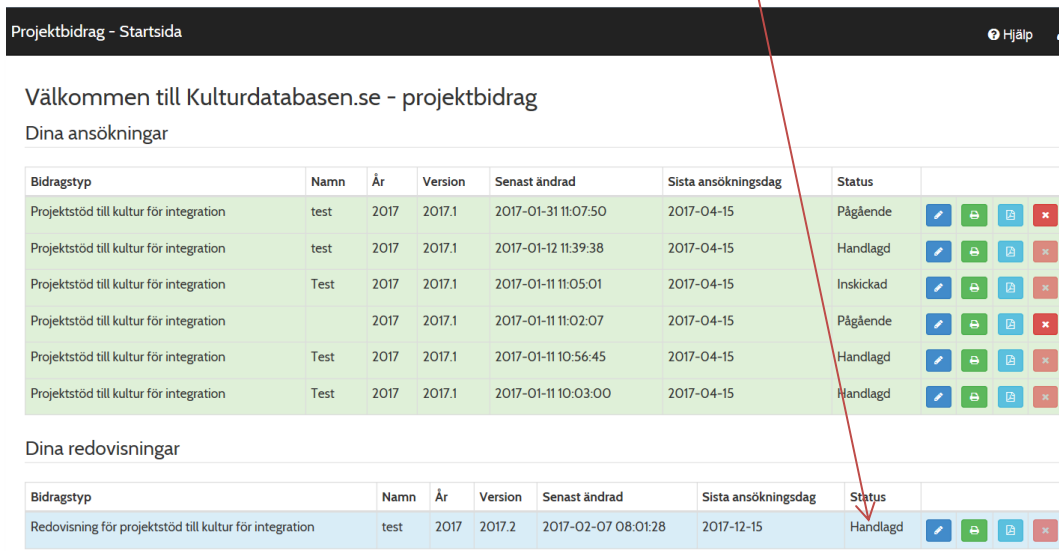
Godkänt belopp var 20 000 kr, inte 25 000 kr. Det måste du ändra i din redovisning.

För att se redovisningen, klicka på länken nedan.

<http://pb.kulturdatabasen.se/account/statement/4418/?regionId=1>

Med vänliga hälsningar,  
Region Gävleborg

























Om din redovisning är godkänd är dess status ”Handlagd”. Se följande exempel:







Projektbidrag - Startside Hjälp

Välkommen till Kulturdatabasen.se - projektbidrag

Dina ansökningar

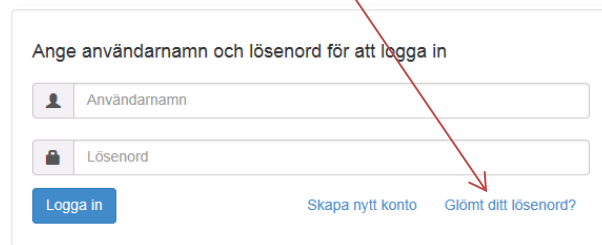
Bidragstyp	Namn	År	Version	Senast ändrad	Sista ansökningsdag	Status	
Projektstöd till kultur för integration	test	2017	2017.1	2017-01-31 11:07:50	2017-04-15	Pågående	   
Projektstöd till kultur för integration	test	2017	2017.1	2017-01-12 11:39:38	2017-04-15	Handlagd	   
Projektstöd till kultur för integration	Test	2017	2017.1	2017-01-11 11:05:01	2017-04-15	Inskickad	   
Projektstöd till kultur för integration		2017	2017.1	2017-01-11 11:02:07	2017-04-15	Pågående	   
Projektstöd till kultur för integration	Test	2017	2017.1	2017-01-11 10:56:45	2017-04-15	Handlagd	   
Projektstöd till kultur för integration	Test	2017	2017.1	2017-01-11 10:03:00	2017-04-15	Handlagd	   

Dina redovisningar

Bidragstyp	Namn	År	Version	Senast ändrad	Sista ansökningsdag	Status	
Redovisning för projektstöd till kultur för integration	test	2017	2017.2	2017-02-07 08:01:28	2017-12-15	Handlagd	   

## Glömt lösenord

Det finns en länk nederst till höger under inloggningsfälten som du kan klicka på och uppge antingen ditt användarnamn eller din e-postadress som du har kopplat till ditt användarID. Du får då e-post med instruktioner om hur du skapar ett nytt lösenord.



Ange användarnamn och lösenord för att logga in

[Skapa nytt konto](#) [Glömt ditt lösenord?](#)

---

Vid frågor och supportbehov, kontakta systemförvaltaren:  
[kulturdatabasen@regiongavleborg.se](mailto:kulturdatabasen@regiongavleborg.se)